ESTAÇÃO DE TRABALHO
RURAL BUSINESS 5.0

+ SIMPLES
+ RÁPIDA
+ FERRAMENTAS

PARA AUMENTAR A SUA CAPACIDADE DE LUCRO NO AGRONEGÓCIO

A RURAL BUSINESS CONECTA E ANALISA OS MOVIMENTOS DO MERCADO FÍSICO E FUTURO DE GRÃOS E DE PECUÁRIA EM TODO O MUNDO, PARA QUE VOCÊ POSSA LUCRAR MAIS NO AGRONEGÓCIO!

Estação de Trabalho Rural Business 5.0 Profissional

1 • Tudo sobre a Estação de Trabalho da Rural Business e como fazer sua assinatura ..... **pag 3**

2 • Como ter acesso ao Programa de Instalação da Estação de Trabalho ..... **pag 4**

3 • Como Instalar sua Estação de Trabalho ..... **pag 5**

4 • Como acessar sua Estação de Trabalho ..... **pag 8**

5 • Como personalizar sua Estação de Trabalho ..... **pag 9**

6 • Conheça todas as Ferramentas da sua Estação de Trabalho ..... **pag 13**

7 • Barra de Serviços da Estação de Trabalho:

Menu Iniciar ..... **pag 14**

Menu Cotações:

A • Análises Gráficas ..... **pag 15**
B • Agroresumo ..... **pag 19**
C • Trava de Mercado ..... **pag 20**
D • Agro Calculadora ..... **pag 21**

Menu Notícias

A • Como acessar sua página de Notícias ..... **pag 23**
B • Como personalizar Notícias para que apareçam destacadas por cor ..... **pag 24**

Menu Bolsas

A • Como acessar o Fechamento das Bolsas ..... **pag 25**
B • Como acessar as negociações on line da Bolsa de Chicago (CBOT) ..... **pag 26**
C • Como entender as informações da Bolsa de Chicago (CBOT) ..... **pag 27**

Menu Ajuda

1 • Minha Estação
A • Básica ..... **pag 30**
B • Avançada ..... **pag 32**
2 • Suporte On Line ..... **pag 35**
3 • Calendário ..... **pag 35**
5 • Mapas Rodoviários do Brasil ..... **pag 36**
6 • Opções ..... **pag 36**

7 • Ferramentas inclusas na Estação de Trabalho
Serviços Rural Business ..... **pag 37**

8 • Requerimentos necessários de equipamento para instalação da Estação de Trabalho ... **pag 39**

Estação de Trabalho Rural Business 5.0 Profissional

Bem vindo a Estação de Trabalho Rural Business 5.0 Profissional, única plataforma de informação do mundo produzida especificamente para o empresário rural, e demais operações do setor.

Você encontra neste software ferramentas completas para aumentar a sua capacidade de previsão de mercado para aumentar a sua capacidade de lucro no agronegócio e mais... avaliar, com consciência, tomadas de decisão de compra e venda no setor rural, utilizando, via Internet, um pacote moderno de informação, eficiente e exclusivo para os usuários da Rural Business – a mais completa Agência de Informações do agronegócio.

Com a Estação de Trabalho Rural Business 5.0 Profissional você entra para o grupo de profissionais que analisa estratégicamente de forma global, as perspectivas do mercado físico e futuro das commodities agrícolas e pecuárias.

1 • Sobre a Estação de Trabalho Rural Business 5.0 Profissional

A Estação de Trabalho Rural Business 5.0 Profissional é um software criado e produzido pela empresa Rural Network Ltda, que deve ser instalado em um ou vários computadores e ser acessado através de uma assinatura mensal.

Depois de escolhido a forma de pagamento que mais interessa, o usuário deve preencher um cadastro e imprimir os boletos para efetivar os pagamentos.

Em questão de minutos uma senha de acesso será disparada pelo servidor da Rural Business ao e-mail indicado pelo usuário, a qual deverá ser utilizada, juntamente com o CPF cadastrado, para acesso aos serviços.

Cada assinatura é válida para um único CPF, sendo bloqueado o acesso em duplicidade, tendo o usuário 48 horas para conhecer os trabalhos e confirmar o pagamento da primeira parcela de sua assinatura.

O não pagamento neste período, ou de quaisquer uma das parcelas, dá o direito a Rural Business de bloquear automaticamente o acesso, sem quaisquer ônus ou ressarcimento ao usuário.

Todos os assinantes da Estação de Trabalho Rural Business 5.0 Profissional têm ainda o direito de acesso simultâneo, ou não, a aplicativos moveis (Celular e Tablet da Rural business).

Os preços e as formas de pagamento praticadas pela Rural Business podem sofrer alteração sem qualquer aviso prévio, cabendo ao assinante, ao término de sua assinatura, decidir ou não se quer renovar sua assinatura, entrando para tanto em contato com o Departamento de Assinaturas da Rural Business, através do atendimento on line, diretamente no site **www.ruralbusiness.com.br**, ou pelo telefone: (67) 3026-7495.

2 • Como iniciar o acesso a *Estacão de Trabalho Rural Business 5.0 Profissional*

Depois de confirmada a Assinatura, o usuário deve clicar no **menu Downloads (veja abaixo!)** localizado na home da Rural Business ou a acessar a página http://www.ruralnetwork.com.br/estacao.asp!

- Basta clicar nas flechas indicativas (**clique para Baixar**), fazer o download e instalar a "**Estação de Trabalho Pro 5"**, salvando na máquina por onde deseja acessar as informações da Rural Business.
-
- Caso utilize o Windows XP é necessário baixar também o programa "**Microsoft.Net2"**.

  Os programas podem ser "baixados" simultaneamente para agilizar o processo de instalação!

Destaque: A Estação de Trabalho pode ser instalada em quantos computadores você desejar, mas cada assinatura da direito a um único acesso bloqueando as tentativas de acesso simultâneo!

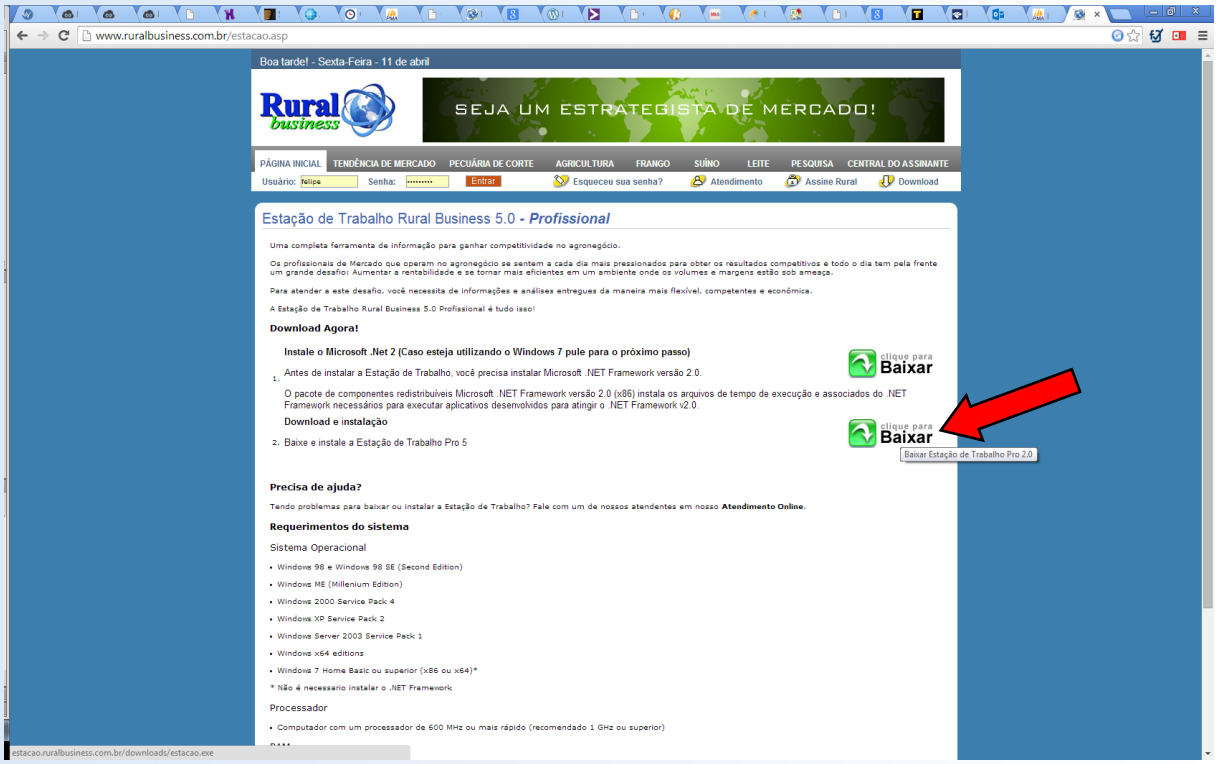

3 • Como instalar a *Estação de Trabalho Rural Business 5.0 Profissional*

Ao clicar na seta indicada acima para fazer o download do programa **"estacao.exe"** - telas como estas irão aparecer.

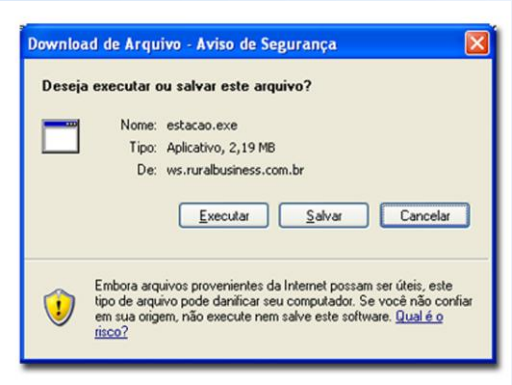

- Clique em **"Executar"** e aguarde enquanto os programas são baixados em seu computador.

Quanto finalizado o processo de download telas como esta irão se abrir. Clique então em "Executar" para que os programas sejam instalados em sua máquina:

- Siga os passos a seguir para instalar a sua ***Estação de Trabalho Rural Business 5.0 Profissional***.
-

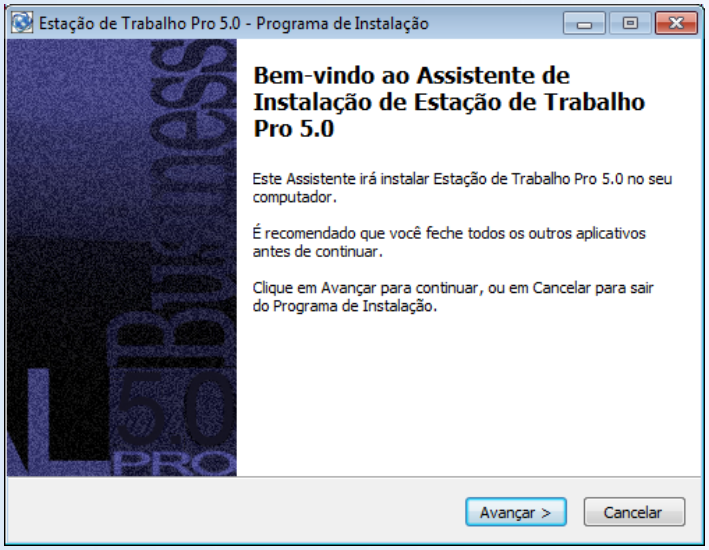

Passo 1: clique em "avançar" para que tenha início o processo de instalação:

Passo 2: Leia com atenção o **Contrato de Licença de Uso das Informações** disponibilizadas pela Rural Business, e se concordar, clique em **"avançar":**

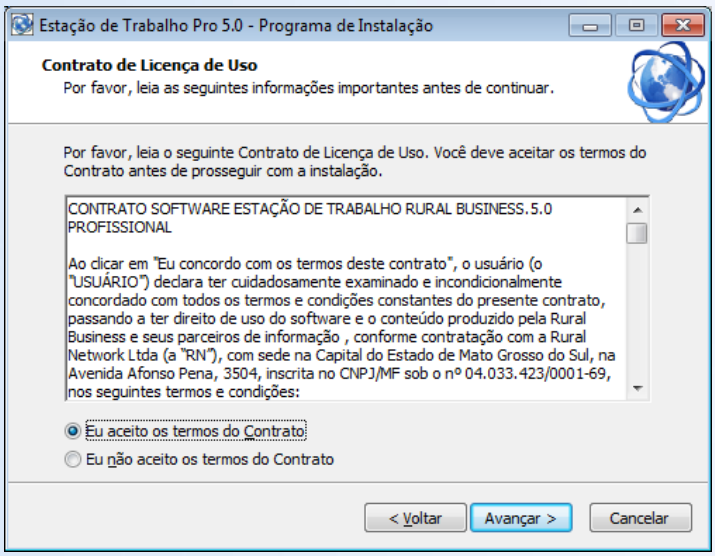

Passo 3: O programa irá procurar uma pasta dentro do seu computador para ser instalado:

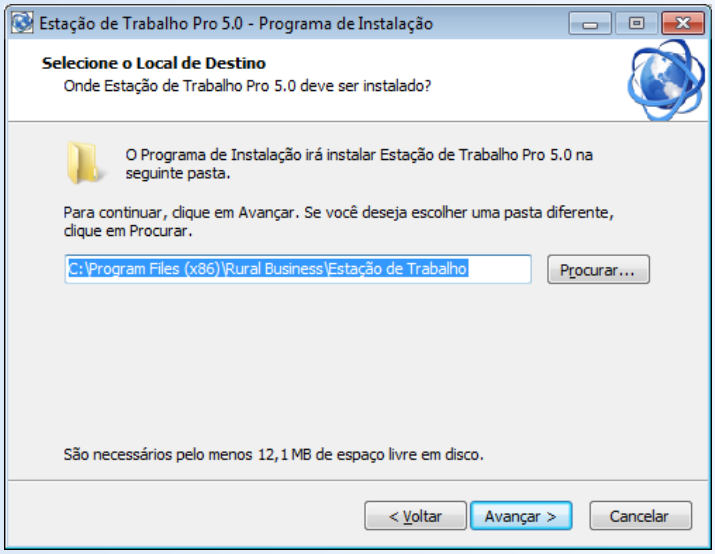

Passo 4: Clique em **"sim"** e deixe que programa crie uma pasta de nome "Rural Business" dentro do seu computador, onde a Estação de Trabalho será instalada: C:Arquivos de programas\Rural Business\Estação de Trabalho:

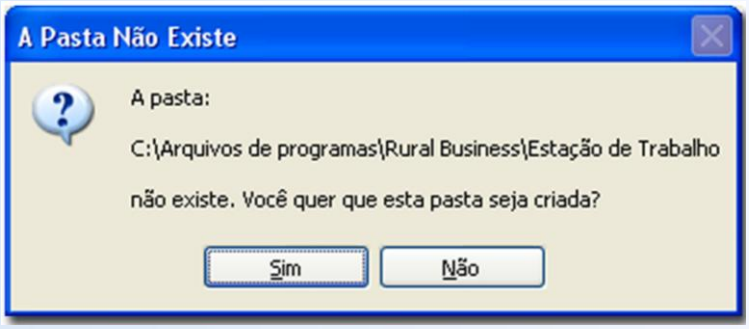

Passo 5: Clique em **"Avançar"**:

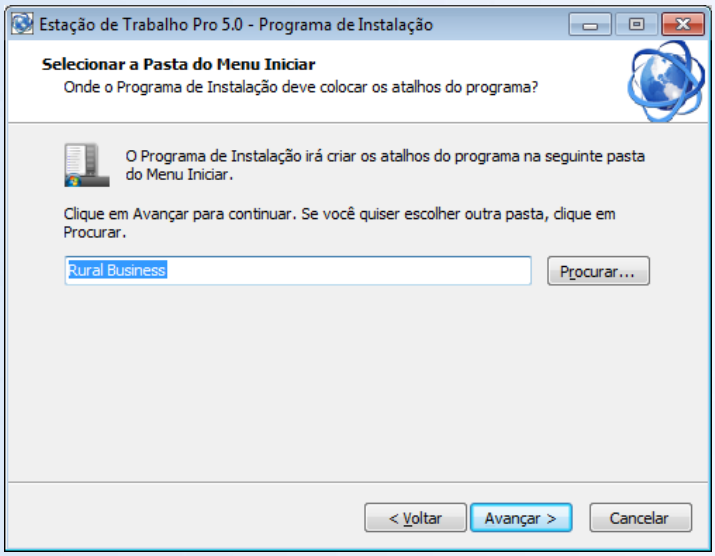

Passo 6: Clique em **"Instalar"**:

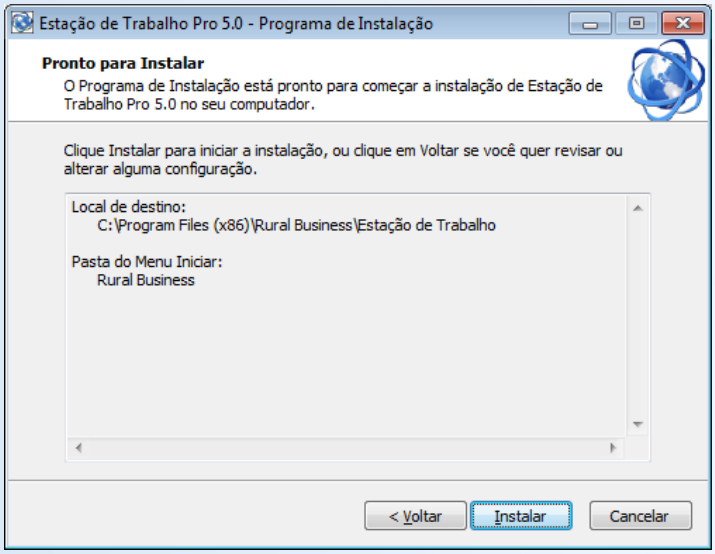

Último passo – Concluir a Instalação!

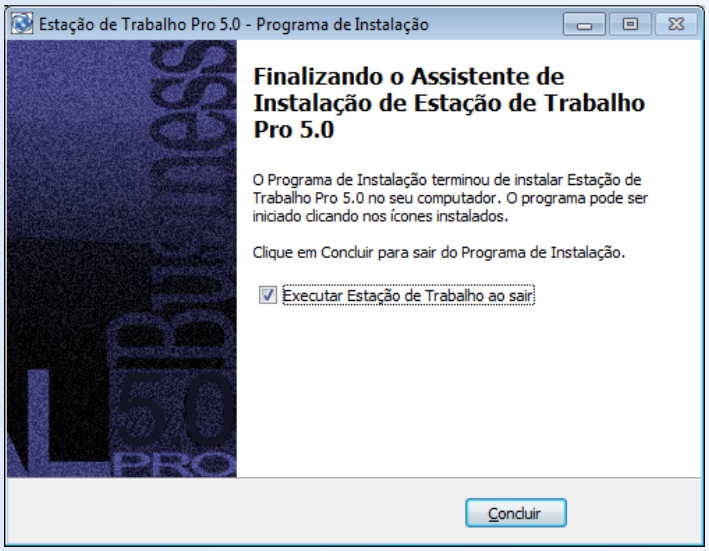

Parabéns! A partir de agora você já pode começar a ter acesso às informações da Rural Business através da única Estação de Trabalho do Brasil e do mundo produzida especialmente para o empresário de agronegócio.

Acompanhe os passos abaixo para acessar e programar a sua ***Estação de Trabalho Rural Business 5.0 Profissional,*** a fim de tirar o maior proveito possível de todas as suas ferramentas!

4 • Como acessar sua *Estação de Trabalho Rural Business 5.0 Profissional*

No **"Menu Iniciar"** do seu computador, encontre e clique no ícone do Programa ***"Estação de Trabalho Pro 5"*** que acabou de instalar;

Uma tela como esta vai se abrir;

Digite seu CPF e a senha que recebeu diretamente no e-mail que você cadastrou ao preencher o formulário de assinatura da Rural Business;

Em seguida clique em **"Entrar";**

Aguarde uns minutos para que ***"Estação de Trabalho Rural Business 5.0"*** apareça em sua tela!

OBSERVAÇÃO: Caso não tenha recebido uma **"senha de acesso"** diretamente em seu e-mail, entre imediatamente em contato com a Rural Business para que uma nova seja lhe enviada;

Esta senha é de inteira responsabilidade do usuário e pode ser trocada a qualquer momento, bastando para isso acessar a **"Central do Assinante"**, no Portal **Rural Business** (**www.ruralbusiness.com.br**) ou ainda o ícone **"esqueceu senha"**, também localizado na parte superior desta mesma página.

Mesmo não tendo em mãos um computador com a ***Estação de Trabalho 5.0 Profissional*** instalada, você consegue visualizar todas as informações através de um acesso básico à Internet, através do site ou tablet alem do celular, não perdendo assim, de forma alguma, as mais importantes estratégias do mercado agropecuário do Brasil e do mundo, esteja você onde estiver!

5 • Como personalizar sua *Estação de Trabalho Rural Business 5.0 Profissional*

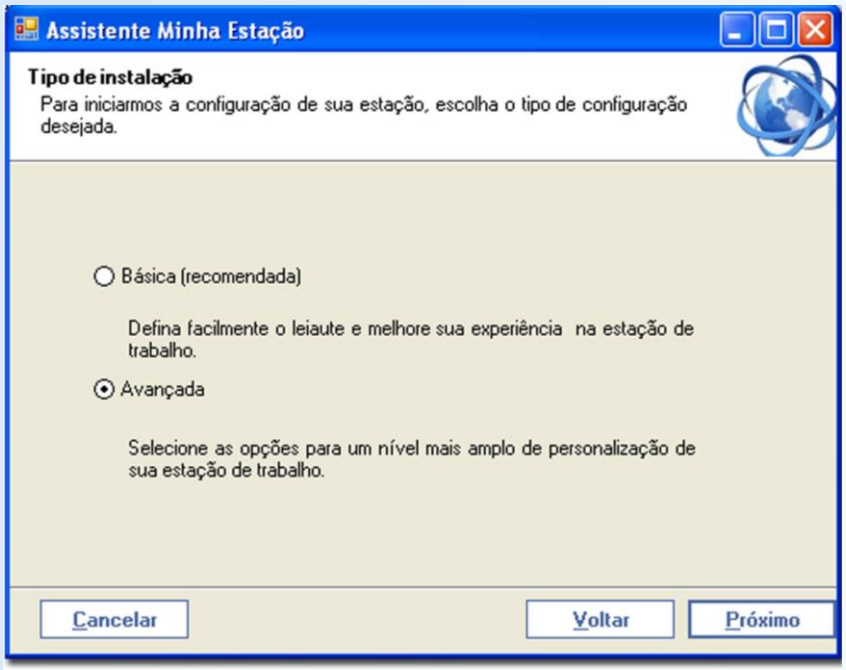

Logo após fazer o seu login, escolha o Tipo de instalação **"Avançada"**, para que possa personalizar a Estação de Trabalho Rural Business de acordo com o seu negócio e a suas necessidades.

Clique em **"Próximo"** para continuar a instalação!

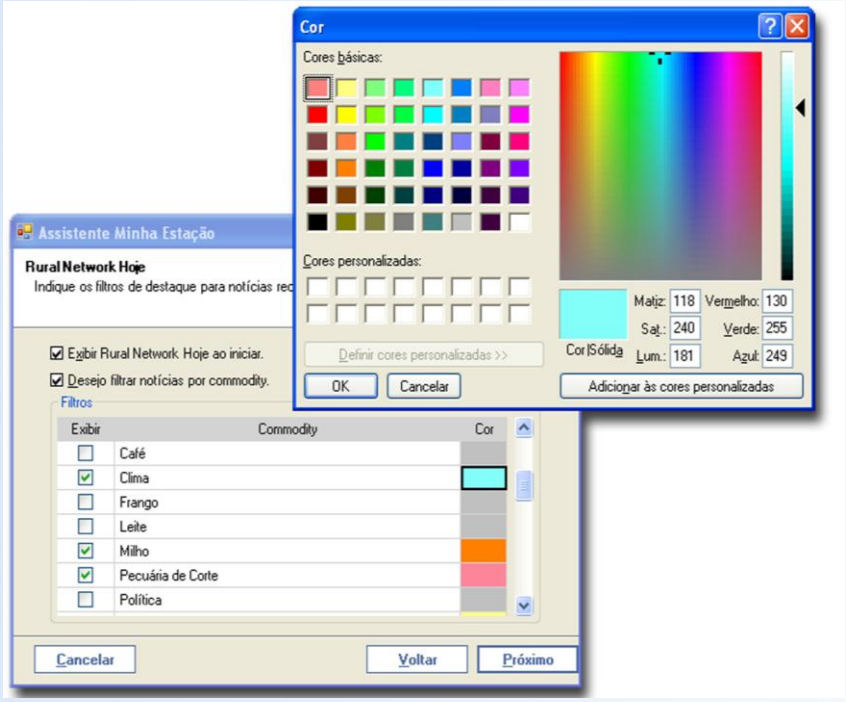

1 – Marque a opção para que o grid de notícias produzido e atualizado minuto a minuto pela Rural Business seja automaticamente carregado todas as vezes que acessar a sua Estação de Trabalho;

2 – Filtre as notícias por cor para facilitar a visualização das informações, escolhendo quais as commodities que mais lhe interessam;

3 – Clique no quadro cinza do lado direito para definir a cor que deverá ser visualizada por cada segmento de notícia;

4 – Uma nova tela vai se abrir. Escolha a cor que mais lhe interessa para cada commodity e intensifique ou não o tom da mesma.

OBS: Sugerimos que as cores sejam colocadas em tons claros para que não comprometam a leitura dos títulos das notícias!

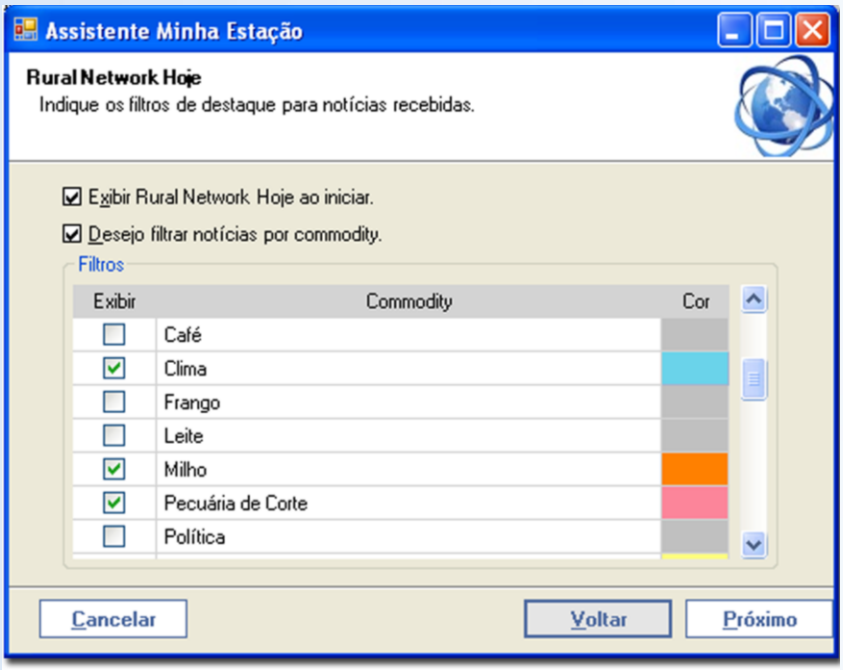

Definidas as commodities e as cores, clique em **"Próximo"** para dar continuidade à personalização da sua Estação de Trabalho Rural Business;

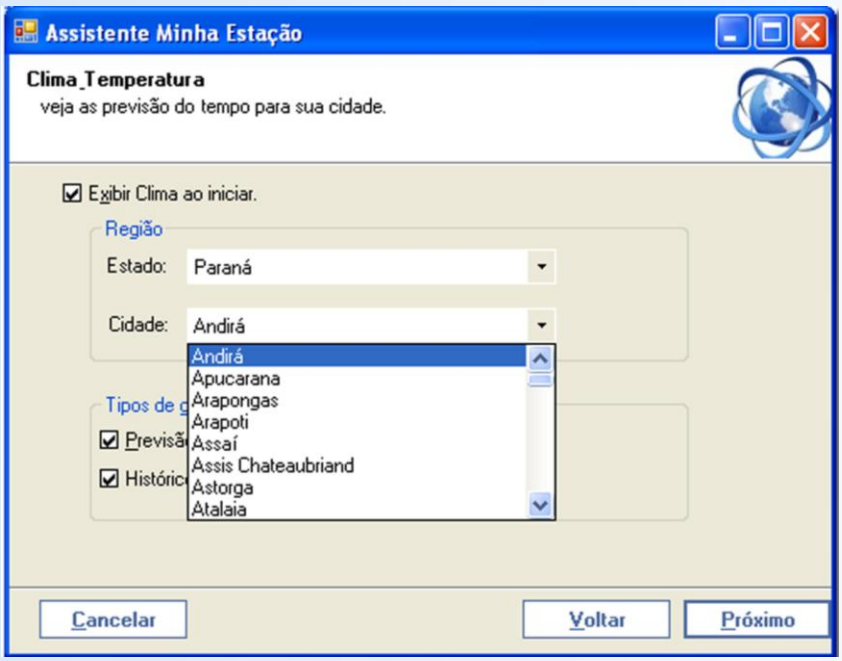

Deseja que as previsões de chuvas, temperatura e umidade de seu município sejam apresentadas todas as vezes que iniciar sua Estação de Trabalho?

Basta marcar **"Exibir Clima ao iniciar"** e escolher o seu Estado e o seu Município.

Clique em **"Próximo"** para dar continuidade à personalização da sua Estação de Trabalho Rural Business;

OBS: **os serviços de clima** são terceirizados pela Agência de Informações Rural Business e fazem parte de um pacote especial oferecido ao assinante, sem qualquer ônus para o mesmo. Desta forma, este serviço pode ser alterado, cobrado separadamente com a anuência do assinante, ou mesmo retirado da Estação de Trabalho sem qualquer aviso prévio, como consta do Contrato de Prestação de Serviços assinado e acordado pelo usuário na compra de cada pacote de assinaturas da Rural Business!

Deseja que uma **"Análise Gráfica"** de preços de mercado físico seja aberto todas as vezes que iniciar sua Estação de Trabalho?

Escolha qual a commodity de sua preferência e de qual estado gostaria de ver os preços.

Clique em **"Próximo"** para dar continuidade à personalização da sua Estação de Trabalho Rural Business;

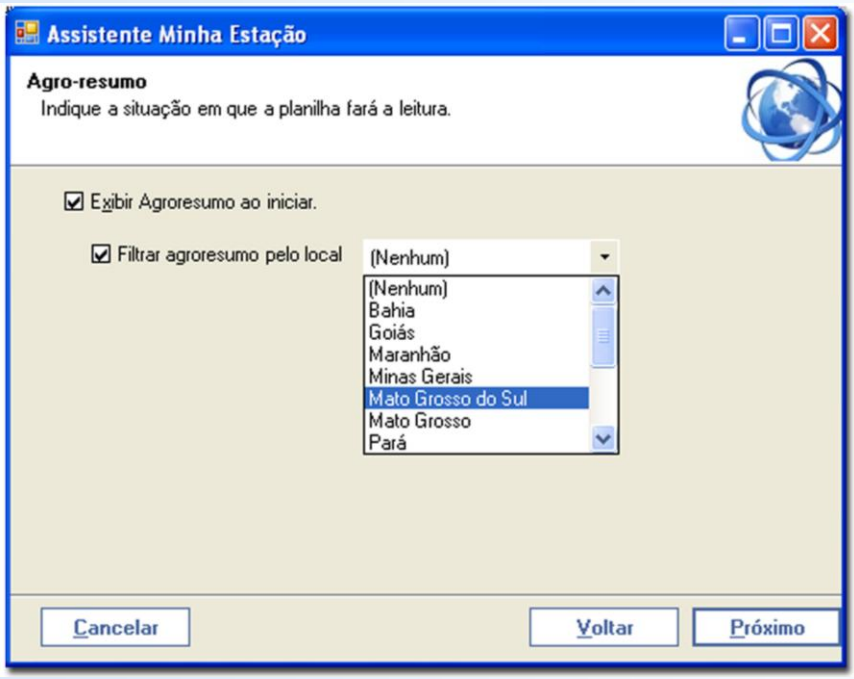

O **"Agroresumo"** é uma das ferramentas mais acessadas dentro dos Serviços oferecidos pela Rural Business, por lhe dar, em minutos, uma noção exata de preços de mercado físico de todas as commodities negociadas no seu estado.

Deseja que o "**Agroresumo"** seja aberto todas as vezes que iniciar sua Estação de Trabalho da Rural Business?

Marque **"Exibir Agroresumo ao iniciar"** e escolha o estado de sua preferência.

Clique em **"Próximo"** para dar continuidade à personalização da sua Estação de Trabalho Rural Business;

Através da ***Estação de Trabalho Rural Business 5.0 Profissional*** você pode visualizar on line as operações de todas as commodities agrícolas negociadas pela Bolsa de Chicago (CBOT), com um delay (atraso) de apenas 10 minutos.

Escolha as commodities que gostaria de visualizar todas as vezes que sua Estação fosse iniciada e depois clique em **"Próximo"** para dar continuidade a sua personalização;

OBS: **os serviços de acesso ao pregão da Bolsa de Chicago (CBOT)** fazem parte de um pacote especial oferecido ao assinante pela Agência de Informações Rural Business, sem qualquer ônus para o mesmo. Desta forma, este serviço pode ser alterado, cobrado separadamente com a anuência do assinante, ou mesmo retirado da Estação de Trabalho sem qualquer aviso prévio, como consta do Contrato de Prestação de Serviços assinado e acordado pelo usuário na compra de cada pacote de assinaturas da Rural Business!

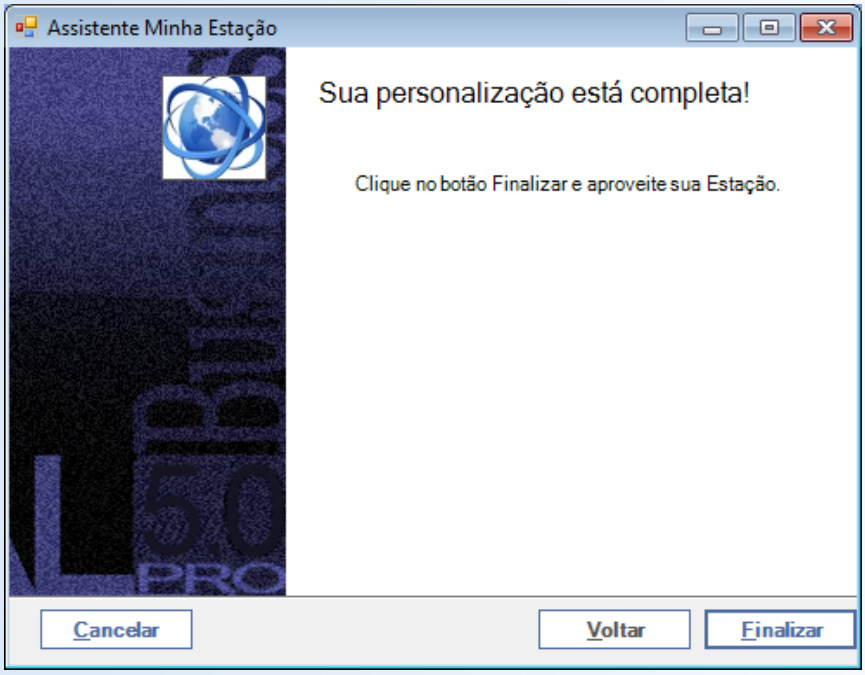

Sua ***Estação de Trabalho Rural Business 5.0 Profissional*** está personalizada!

Clique em **"Finalizar"** e comece agora mesmo a ter acesso a esta poderosa ferramenta para definição de estratégia do seu negócio!

Obs: todas as personalizações feitas nesta inicialização da Estação de Trabalho podem ser alteradas a qualquer momento, bastando para tanto seguir as instruções listadas neste manual**.**

6 • Conheça todas as Ferramentas da sua *Estação de Trabalho Rural Business 5.0 Profissional*

Esta é a " **Estação de Trabalho"** personalizada por você e que abrirá todas as vezes que a mesma for acessada!

As telas da sua **"Estação de Trabalho"** podem ser maximizadas a hora que melhor lhe convier, possibilitando que cada informação seja vista em **tela cheia**.

Acompanhe abaixo como desfrutar de cada ferramenta:

No menu janelas:

Basta escolher que tipo de ordem você prefere: Janelas em Cascata; lado a lado horizontalmente ou verticalmente

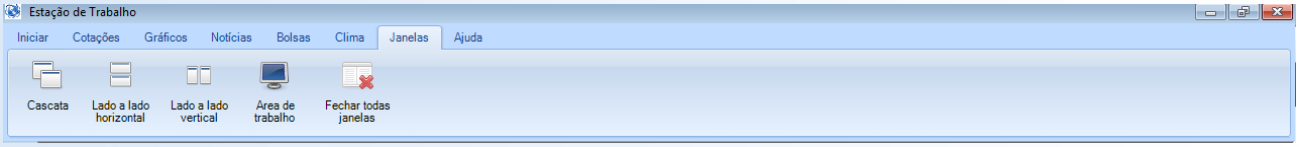

Ou, basta clicar com o mouse direito na barra azul da sua Estação de Trabalho e escolher que tipo de ordem você prefere: Janelas em Cascata; lado a lado horizontalmente ou verticalmente.

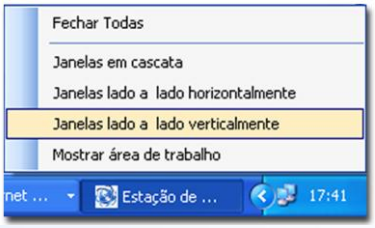

7 • Barra de Serviços da *Estação de Trabalho Rural Business 5.0 Profissional*

Menu Iniciar

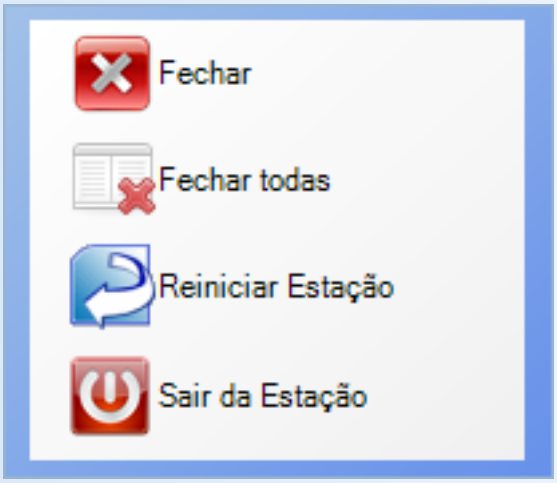

No menu **"Iniciar"** você encontra os atalhos para:

1• Fechar sua **Estação de Trabalho;**

2• Fechar todas as telas da sua **Estação de Trabalho;**

3• Reiniciar sua **Estação de Trabalho;**

4• Sair da **Estação de Trabalho;**

Menu Cotações

No menu **"Cotações"** da ***Estação de Trabalho Rural Business 5.0 Profissional*** você encontra os atalhos para:

A • Agro Resumo**;**

B • Agro Ações**;**

C • Trava de Mercado**;**

D • Agrocalculadora

E • Mercado Atacadista**;**

F • Mercado internacional**;**

G • Gado Magro**;**

A • Análise Gráfica

Para visualizar uma "**Análise Gráfica"** em **tela cheia**, basta clicar no quadro indicado e maximizar a imagem!
Além disso, você pode ir até o menu de serviços, localizado na parte superior de sua Estação de Trabalho, e pedir para traçar uma nova **"Análise Gráfica".**

Escolha a **commodity** que deseja traçar a "**Análise Gráfica",** bem como **o estado** de referência que deseja.

Vale lembrar que você pode adicionar **uma ou mais commodities em diferentes estados**, inclusive dólar, tendo assim uma visualização completa de como vem se comportando o mercado em sua região nos últimos anos:

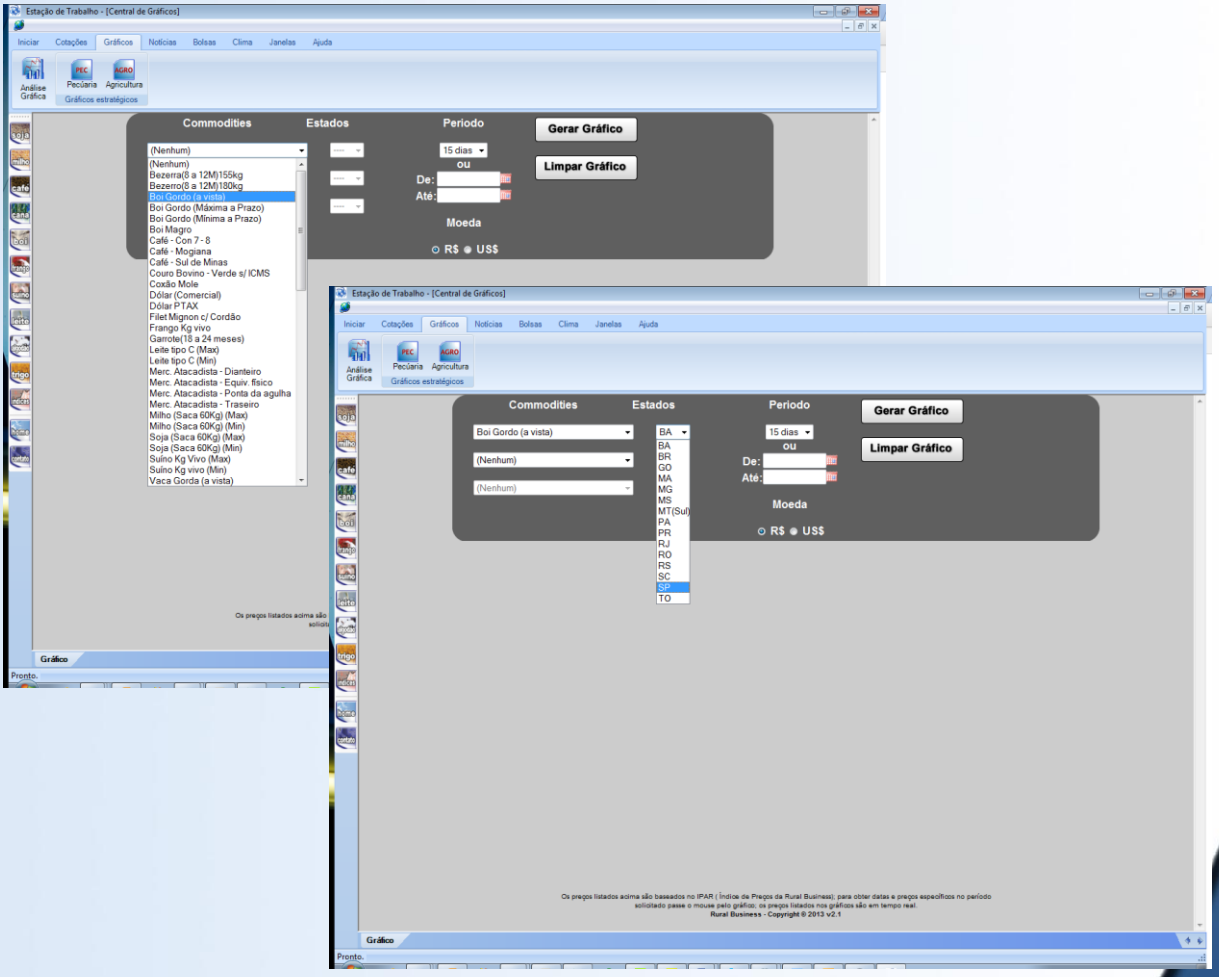

Na “Barra de Ferramentas” escolha uma nova **Análise Gráfica**. É você quem define **<u>o período</u>** que quer visualizar os preços, seja este pré-definido (semanal, quinzenal, mensal, bimestral, semestral, anual) ou estipulado de acordo com a sua necessidade:

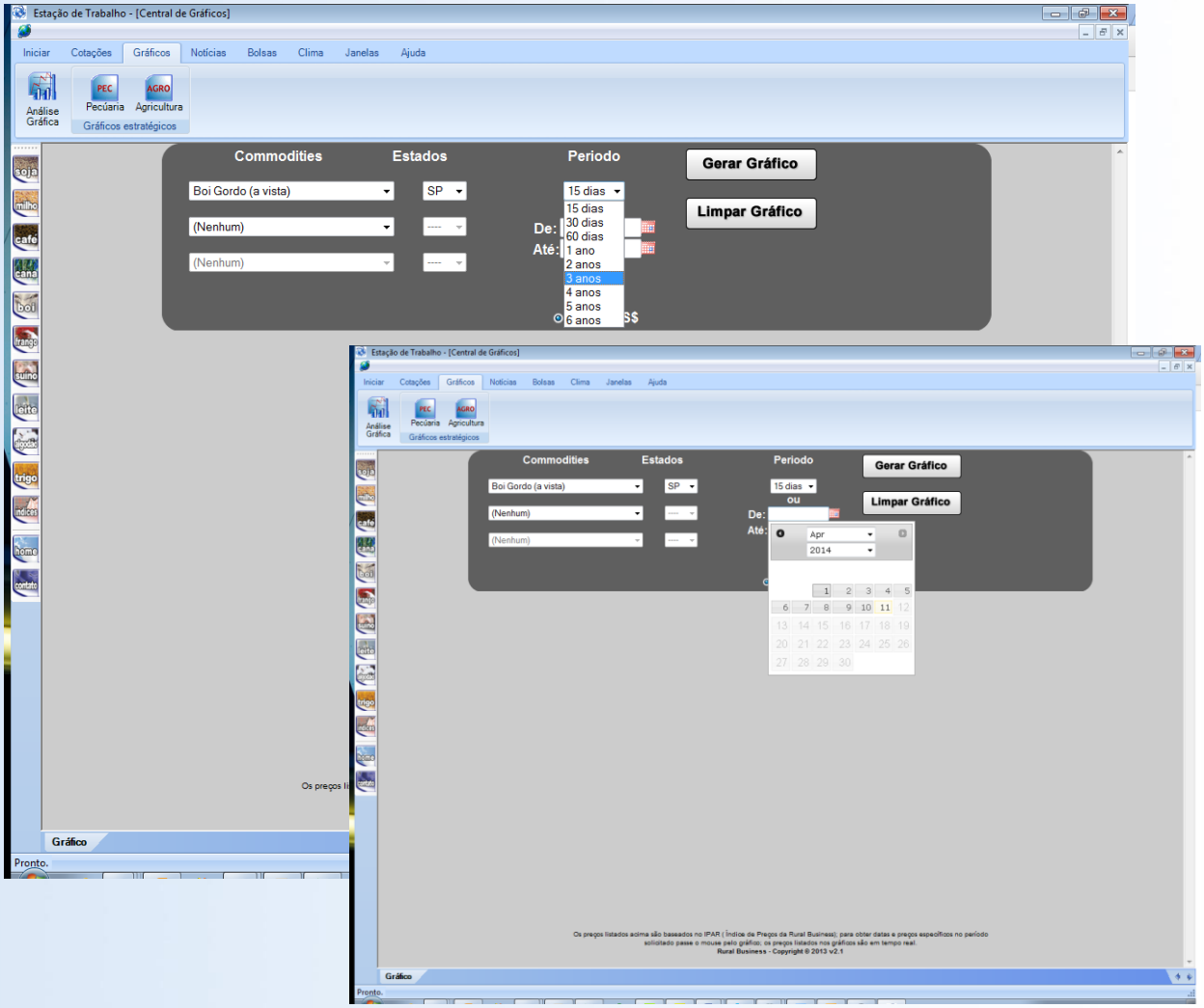

Escolha se a sua "**Análise Gráfica"** deve ser apresentada com **<u>preços em real ou em dólar!</u>**

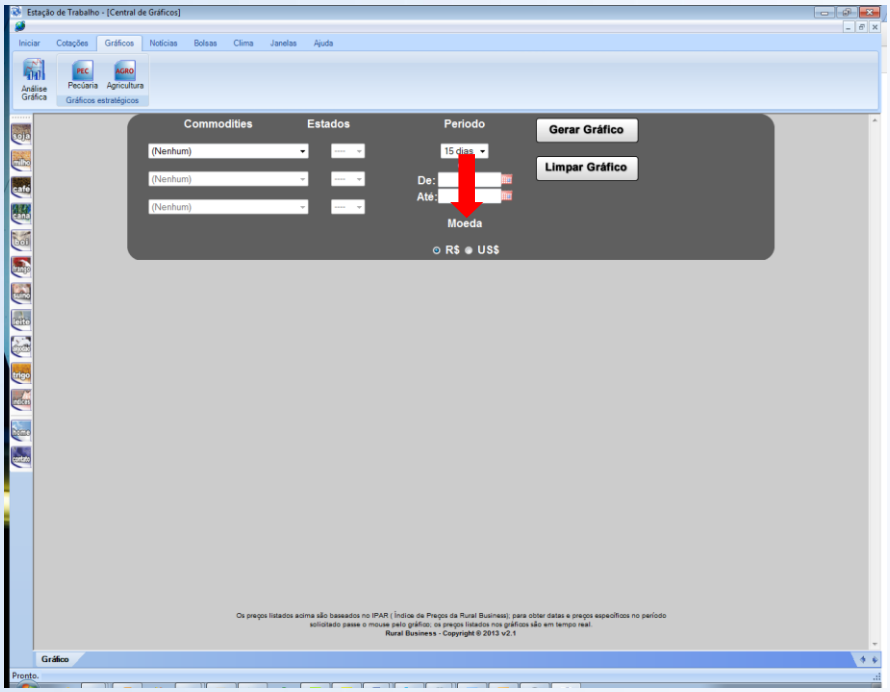

<u>Finalize</u> sua "**Análise Gráfica"**

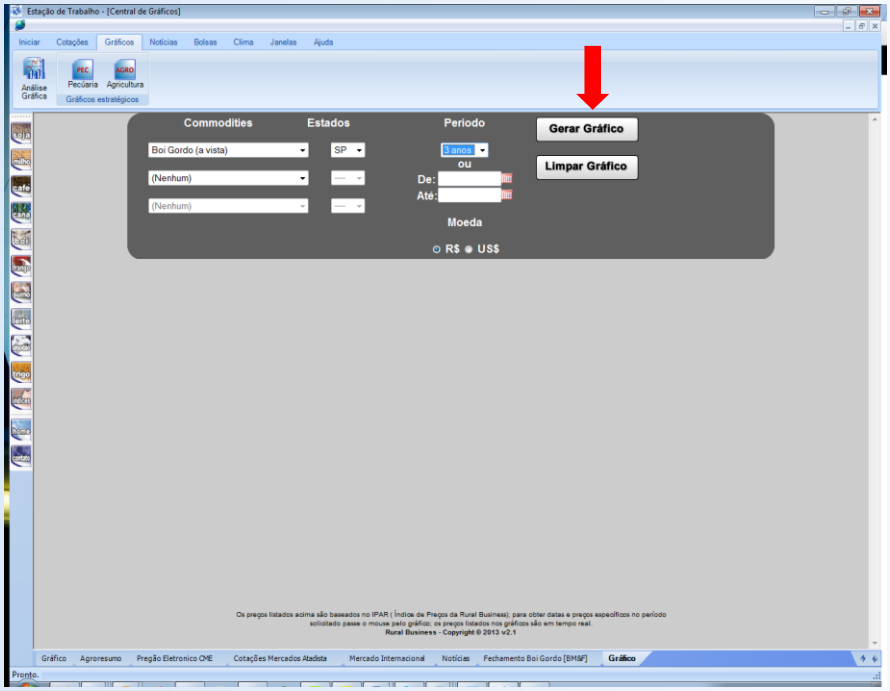

Escolha um **<u>período de destaque</u>** que gostaria de visualizar em sua **"Análise Gráfica"**:

Passe o mouse por cima da linha para conferir todos **<u>os preços e as referidas datas</u>** em que os mesmos foram registrados:

B • Agroresumo

O **"Agroresumo"** é uma das ferramentas mais acessadas dentro dos serviços oferecidos pela Rural Business, por proporcionar ao assinante, em apenas alguns minutos, uma noção exata de **<u>preços de mercado físico</u>** de todas as commodities negociadas no seu estado.

<u>Escolha o estado</u> que mais lhe interessa, **<u>clique novamente em cima do nome do Estado</u>**, e rapidamente todas as melhores cotações confirmadas pela Rural Business nesta praça aparecerão na sua tela, lembrando que estas são atualizadas durante todo o dia!

Na parte superior de seu **"Agroresumo"** você visualiza os preços de cada commodity no estado escolhido, enquanto na parte inferior confere o diferencial, em percentual, das cotações atuais comparativamente ao dia anterior, há 15 dias; 30 dias; 180 dias e 1 ano.

A **facilidade das cores**, indicando se o mercado permanece **estável (azul)**, em **alta (verde)** ou em **queda (vermelho)**, possibilita que qualquer pessoa, mesmo que sem muito conhecimento de mercado, consiga visualizar as informações e lhe passar prontamente, caso esteja necessitando travar um negócio, sem disponibilizar naquele momento de um computador com acesso a Internet.

Basta ligar de um celular e pedir que a pessoa indicada lhe passe as informações, evitando assim perder uma boa oportunidade de negócio.

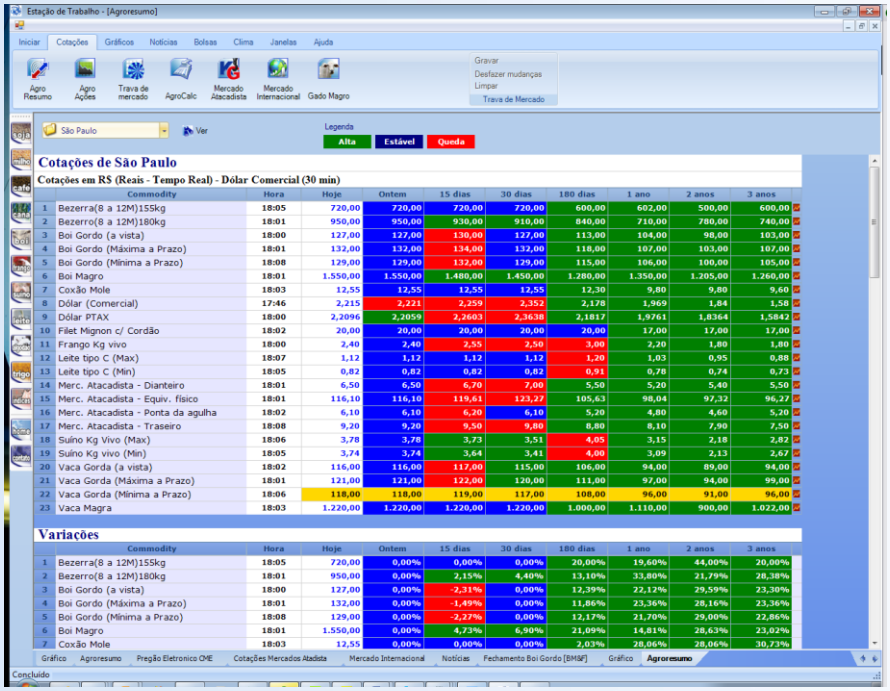

1 • Escolha o **Estado** que mais lhe interessa;

2 • **Clique em cima do nome do Estado** que escolheu para que os preços desta praça sejam atualizados na tua tela;

4 • Visualize na **parte superior** os preços de cada período indicado, e na **parte inferior** o percentual de diferenciação entre a cotação atual e as demais;

C • Trava de Mercado

A **"Trava de Mercado"** é uma Ferramenta indispensável para o profissional de agronegócio, que precisa agir prontamente para aproveitar as oportunidades e não perder um excelente negócio.

Basta que você defina os preços que lhe interessam, tanto para cima quanto para baixo da realidade atual, e peça que a **"Estação de Trabalho"** lhe avise quando seu **alvo** for atingido.

Todas as vezes que o sistema da Rural Business for atualizado, gerando uma mudança nas cotações por você definidas, uma tela de alerta aparecerá em seu computador, te avisando que houve alterações em sua **"Trava de Mercado".**

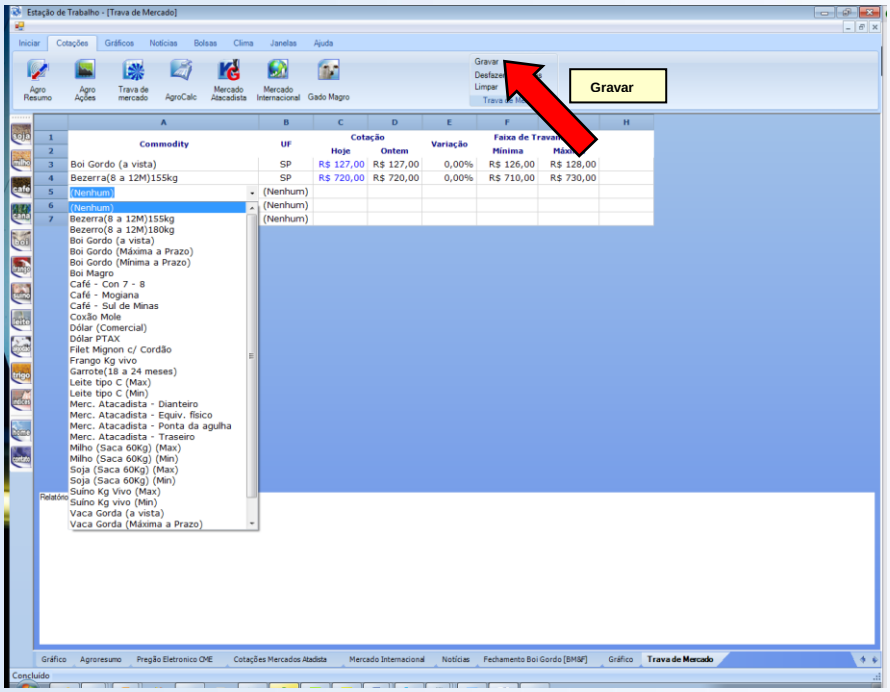

1 • Escolha a **Commodity**

2 • Escolha o **Estado**

3 • Defina os **Valores Máximos e Mínimos** para o seu alvo

4 • Clique em **"Gravar"** antes de fechar a tela (veja a seta!)

D • Agro Calculadora

O mercado internacional de commodities opera com várias nomenclaturas de pesos, valores e medidas pouco usuais ao produtor brasileiro.

Por isso a ***"Estação de Trabalho Rural Business 5.0 Profissional"*** oferece a você uma **"Agro Calculadora",** para que possa rapidamente converter US$/cents/bushel para US$/sacas, por exemplo, ou ainda acres para hectare, US$/cents/lb para US$/tonelada, etc.

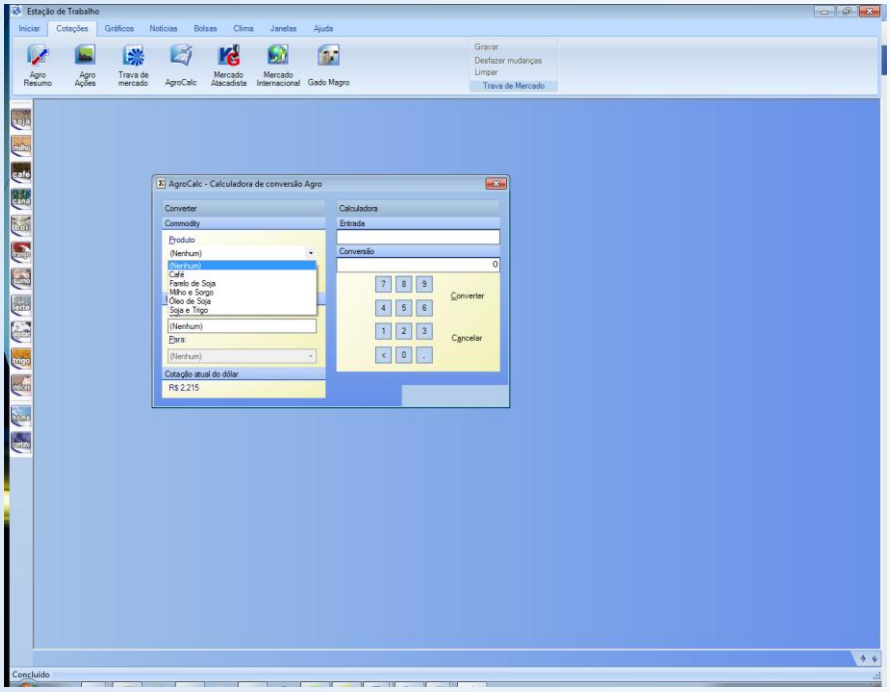

1 • Escolha a Commodity (Produto)

2 • Escolha o tipo de operação que deseja fazer

3 • Defina a unidade: "de" – "para"

4 • Visualize a cotação atual do dólar

5• Digite o valor que deseja converter

6• Clique em "Converter" para finalizar a operação

Menu Notícias

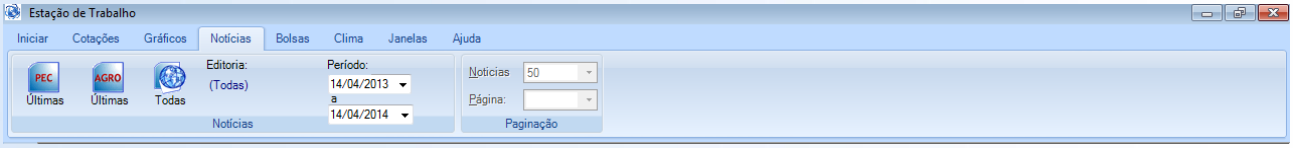

No menu **"Notícias"** da ***Estação de Trabalho Rural Business 5.0 Profissional*** você encontra os atalhos para:

1• Últimas Notícias Pecuária**;**

2• Últimas Notícias Agrícola**;**

3• Últimas Notícias Todas**;**

a) Filtro por Editoria;
b) Filtro por Período;

5• Paginação: você escolhe ser quer visualizar 25, 50, 75 ou 100 notícias por página**;**

6• Você define a página de notícias que quer visualizar

A • Como personalizar sua página de notícias:

A Rural Business produz e disponibiliza aos assinantes da Estação de Trabalho em torno de 200 notícias dias, englobando todo o mercado nacional e internacional.

Estas notícias são atualizadas minuto a minuto, podendo as mesmas serem diferenciadas por cor, tendo como base cada editoria (soja, milho, café, cana, pecuária, leite, suíno, frango, etc), de acordo com a sua necessidade.

Para ampliar sua tela de notícias, basta clicar no quadro indicado e maximizar a tela:

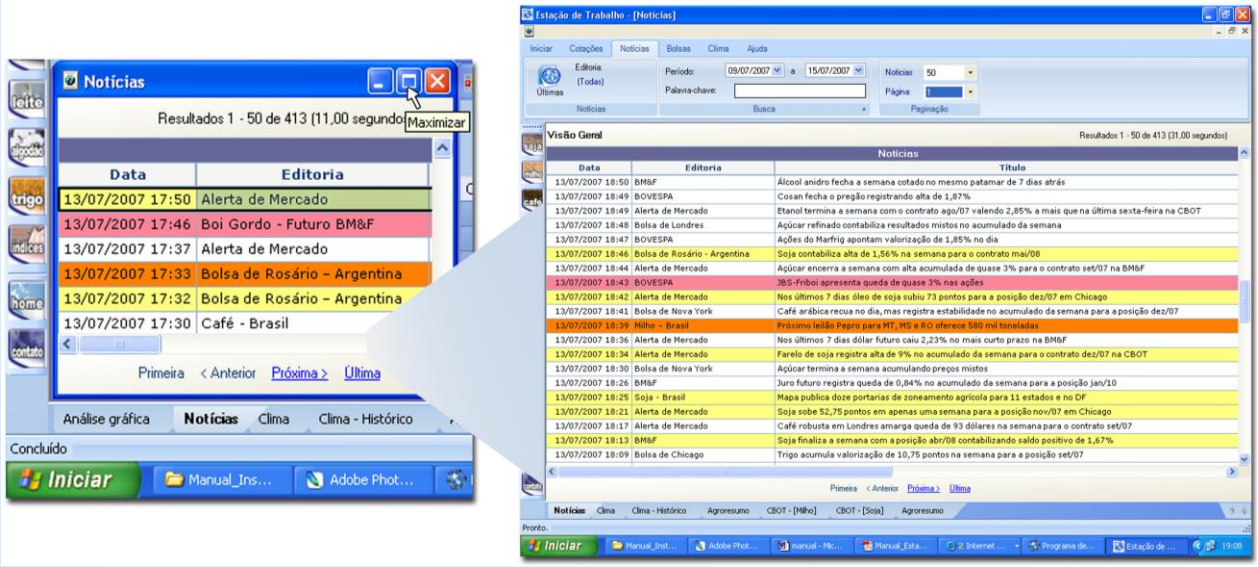

Basta escolher a **notícia** que mais lhe interessa e clicar, que a mesma será aberta imediatamente em sua tela:

B • Como programar para que as Notícias apareçam destacadas por cor, de acordo com uma editoria (soja, milho, pecuária de corte, etc):

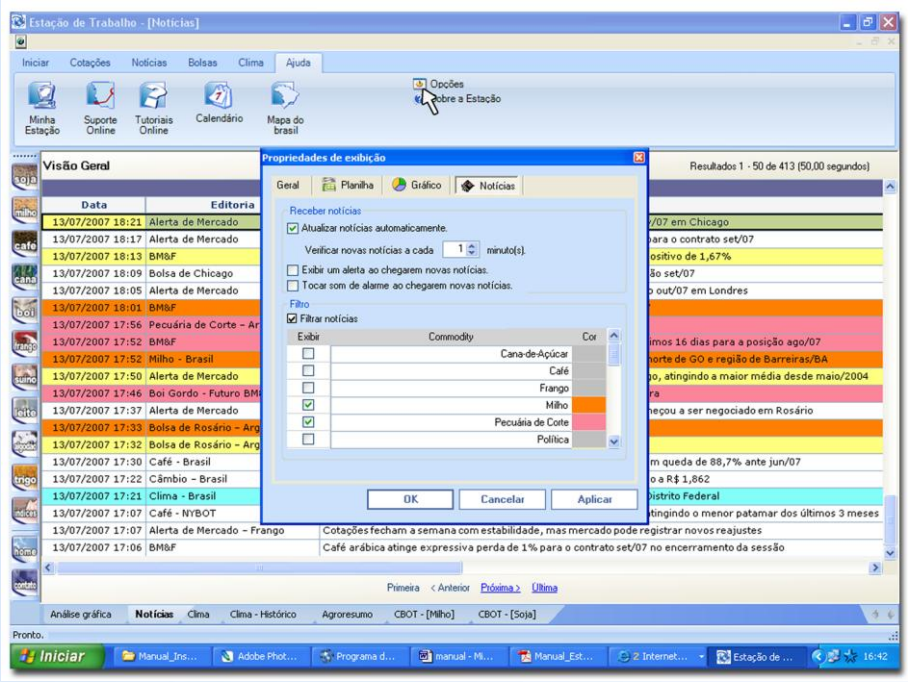

Clique no menu **"Ajuda"** na parte superior da sua ***"Estação de Trabalho"*;**

Clique em seguida no ícone **"Opções"** do lado direito do Menu de Serviços;

Uma tela como a vista ao lado vai se abrir... clique então em "**Notícias**";

Escolha as editorias que você quer personalizar e uma cor para cada uma delas;

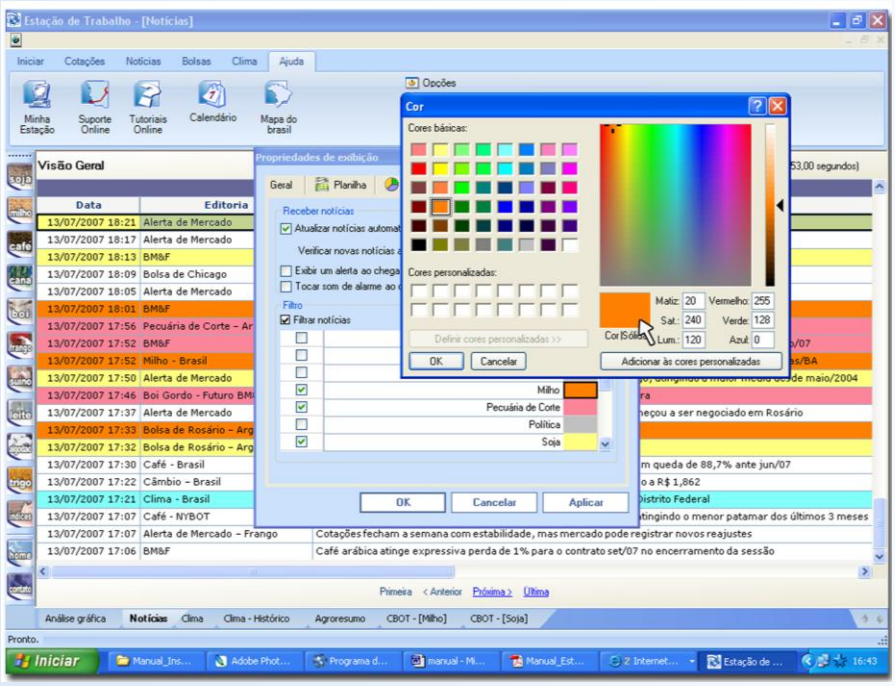

OBS: Sugerimos que as cores sejam colocadas em tons claros para que não comprometam a leitura dos títulos das notícias!

Depois de escolhida as cores para cada editoria que quer destacar, clique em "**OK**" para fechar a tela de cores e novamente em "**OK**" para fechar a tela de notícias;

Assim que seu grid de notícias for atualizado, automaticamente já virá com as notícias destacadas nas cores escolhidas;

Menu Bolsas

Através do **"Menu Bolsas"** da **"Estação de Trabalho"** da Rural Business você tem acesso ao fechamento de todos os mercados futuros negociados no Brasil e no exterior, além do acesso "on line" de todas as commodities agrícolas negociadas pela Bolsa de Chicago (CBOT), com um delay (atraso) de apenas 10 minutos.

OBS: os serviços de acesso ao pregão da Bolsa de Chicago (CBOT) fazem parte de um pacote especial oferecido ao assinante pela Agência de Informações Rural Business, sem qualquer ônus para o mesmo. Desta forma, este serviço pode ser alterado, cobrado separadamente com a anuência do assinante, ou mesmo retirado da Estação de Trabalho sem qualquer aviso prévio, como consta do Contrato de Prestação de Serviços assinado e acordado pelo usuário na compra de cada pacote de assinaturas da Rural Business!

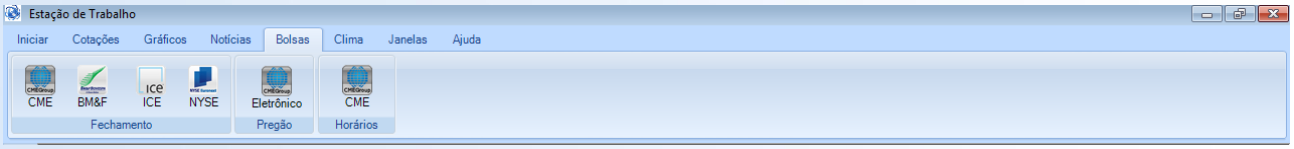

A • Como acessar o Fechamento das Bolsas:

Do lado esquerdo estão localizados os ícones referentes às Bolsas de Chicago (CBOT); Bolsa de Mercadorias e Futuros (BM&F); Bolsa de Nova York (NYBOT) e Bolsa de Londres (Liffe), com o fechamento do mercado futuro de todas as commodities atendidas pela Rural Business:

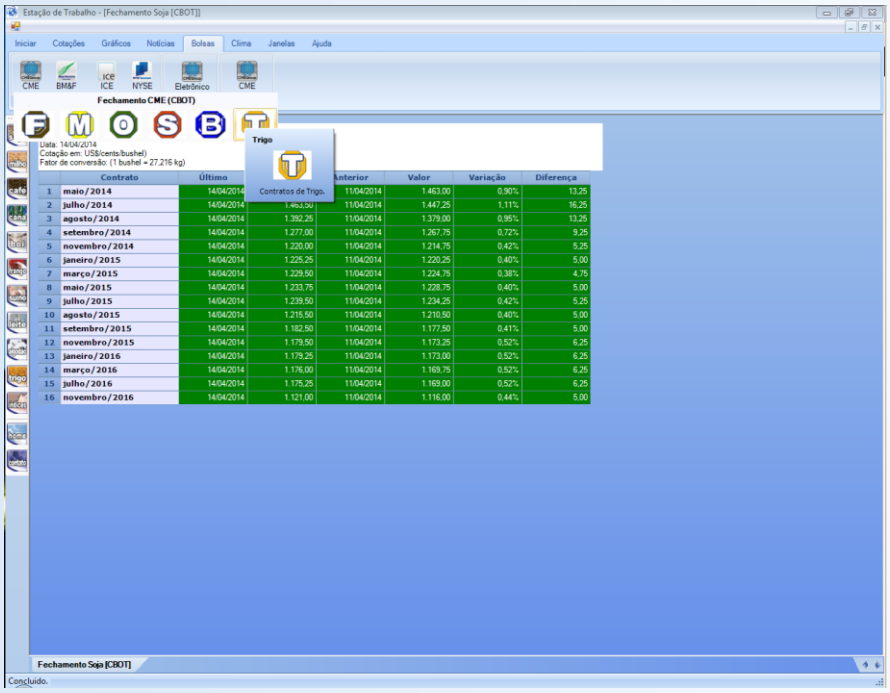

1 • Clique na **Bolsa** que lhe interessa

2 • Ícones de todas as **commodities** irão se abrir

3 • Clique na **commodity** que lhe interessa

4 • As cores **verde**, **azul e vermelha** favorecem a visualização de um mercado em **alta, estável ou em queda**, respectivamente.

B • Como acessar as negociações on line da Bolsa de Chicago:

Do lado direito do **"Menu Bolsas"** você tem acesso "on line" as negociações de todas as commodities agrícolas na Bolsa de Chicago (CBOT), com um delay (atraso) de apenas 10 minutos.

OBS: os serviços de acesso ao pregão da Bolsa de Chicago (CBOT) fazem parte de um pacote especial oferecido ao assinante pela Agência de Informações Rural Business, sem qualquer ônus para o mesmo. Desta forma, este serviço pode ser alterado, cobrado separadamente com a anuência do assinante, ou mesmo retirado da Estação de Trabalho sem qualquer aviso prévio, como consta do Contrato de Prestação de Serviços assinado e acordado pelo usuário na compra de cada pacote de assinaturas da Rural Business!

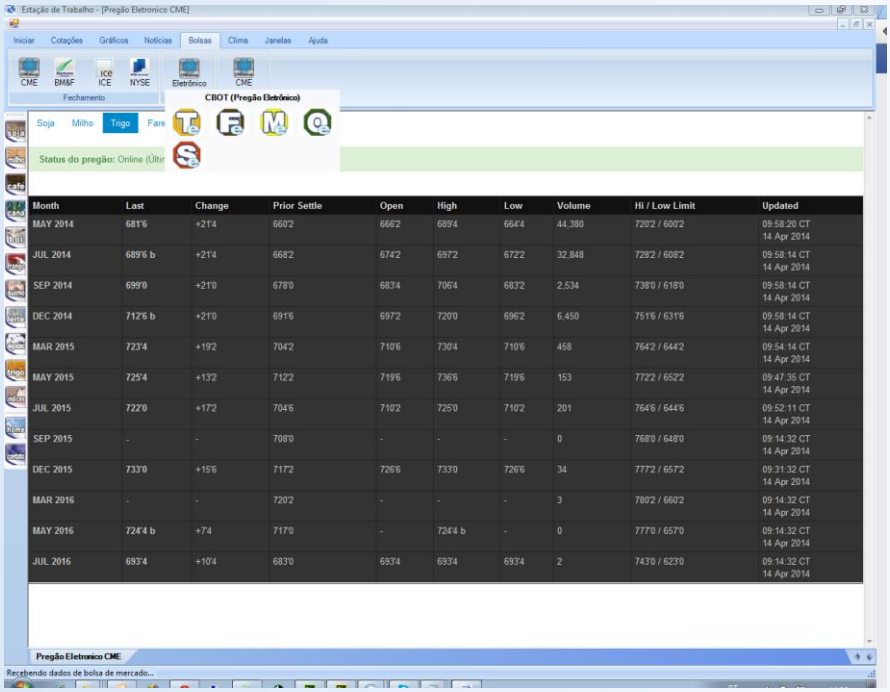

1 • Escolha o pregão que quer acompanhar: **CBOT (viva voz),** negociado durante todo o dia, **ou eletrônico**, em operação na madrugada e juntamente com o viva voz;

2 • Ícones de todas as commodities irão se abrir

3 • Clique naquele que lhe interessa! OBS: pode abrir quantos mercados quiser para acompanhar as negociações ao mesmo tempo!

4 • Se o mercado ainda não estiver operando, uma mensagem aparecerá em sua tela. Basta que feche a mesma e aguarde o início do pregão para fazer novo acesso.

C • Como entender as informações da Bolsa de Chicago (CBOT):

As telas de negociação de soja, soja América do Sul, milho, óleo, farelo e etanol vêm diretamente da Bolsa de Chicago (CBOT) e por isso são apresentadas em inglês.

- **Exp:** Mês de vencimento de cada contrato;
- **Last 1 e Last 2:** Durante toda a negociação são estes os preços de referência, indicando os dois últimos negócios registrados;
- **Net Chg:** é a diferença do último negócio registrado frente ao fechamento do dia anterior:

- Para a **soja, soja América do Sul milho e trigo** os negócios são feitos em cents/dólar/bushel e indicados em "quarto" de dólar. Desta forma, os números indicados após o apóstrofo devem ser lidos da seguinte forma:

  - 3'0 = 3 pontos
  - 3'2 = 3,25 pontos
  - 3'4 = 3,50 pontos
  - 3'6 = 3,75 pontos

- As negociações de **farelo de soja** são feitas em toneladas curtas e as diferenças de preços devem ser lidas da forma como indicada – Ex: 1,90 = 1 dólar e 90 centavos

- As negociações de **óleo de soja** são feitas em cents/dólar/lb (libra peso) e as diferenças entre as cotações são lidas em pontos: Ex: 0,05 = 5 pontos.

- As negociações com **etanol** são feitas em cents/dólar/galão e as diferenças entre as cotações são lidas em pontos: Ex: 0,020 = 0,020 cents/dólar por galão.

- Quanto em alta, estas diferenças aparecem com o sinal de + (mais) e em verde, e quanto em queda aparecem em vermelho;

- **Open:** Valor e horário (local) do primeiro negócio realizado na abertura do pregão;
- **Hight:** Cotação máxima registrada pelo contrato na sessão, com o horário (local) em que ela foi efetivada;
- **Low:** Cotação mínima registrada pelo contrato na sessão, com o horário (local) em que ela foi efetivada;
- **Close:** Últimos negócios registrados na sessão, com o horário (local) em que foram efetivados;
- **Settle:** Cotação final de fechamento de cada contrato na sessão, já com ajustes;
- **Prev Settle:** Fechamento do pregão anterior. É este o valor que serve de referência para se fazer o comparativo de alta ou de baixa frente ao resultado do dia;
- **Hi/Lo Limit:** Limites de alta e de baixa estipulados para cada contrato e commodity.

○ Todo o mercado futuro opera com um limite de queda ou de alta para cada um dos contratos. Para soja negociada no mercado futuro da Bolsa de Chicago (CBOT), por exemplo, este valor é de 50 pontos, para cima ou para baixo.

○ Se atingido o limite, seja para qual lado for, os negócios continuam acontecendo, mas os preços não podem mais ultrapassar os níveis estabelecidos;

São exceções os contratos em período de entrega, que deixam de ter limites.

- **Hight:** Cotação máxima registrada pelo contrato na sessão, com o horário (local) em que ela foi efetivada;

Menu Ajuda

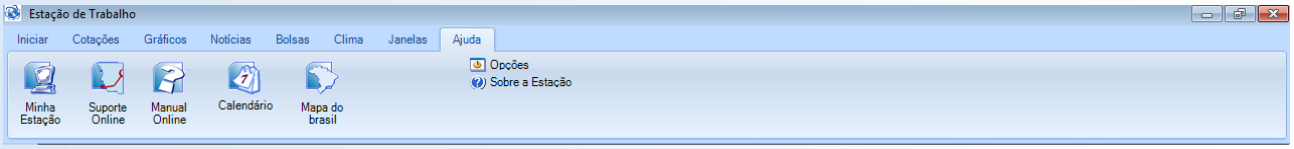

Como o próprio nome já sugere, o **"Menu Ajuda"** da Estação de Trabalho da Rural Business traz várias ferramentas que podem ser acessadas a qualquer momento para auxiliar no manejo das informações:

1. **"Minha Estação":** ícone onde a qualquer momento o usuário personaliza sua Estação de Trabalho ou altera qualquer uma das programações feitas anteriormente;

2. **"Suporte On line":** acesso gratuito ao time de suporte da Rural Business para esclarecimentos de quaisquer dúvidas sobre assinaturas e manuseio da Estação;

3. **"Calendário":** acesso rápido a um calendário dinâmico;

4. **"Mapa do Brasil":** mapa rodoviário oficial do Brasil, dividido por estados da Federação;

5. **"Opções":** outro local de personalização de visualização das informações na Estação de Trabalho: Geral, Planilhas, Gráficos e Notícias;

Acompanhe abaixo como operar cada serviço:

1 – Minha Estação:

A qualquer momento você pode personalizar a sua ***Estação de Trabalho Rural Business 5.0 Pro*** ou ainda alterar qualquer uma das programações feitas anteriormente, bastando para isso acessar **"Minha Estação",** ícone localizado no Menu Ajuda.

Você pode optar pela personalização Básica ou Avançada.

A • Personalização Básica:

Escolha o Tipo de instalação **"Básica"**, para que possa personalizar a ***Estação de Trabalho Rural Business*** de acordo com o seu negócio e a suas necessidades.

Clique em **"Próximo"** para continuar a personalização!

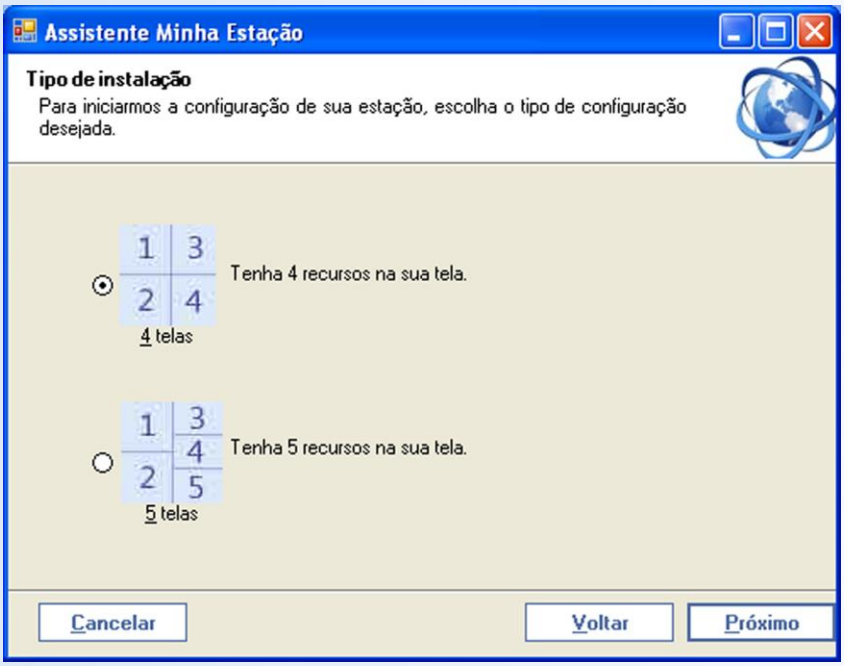

Escolha o Tipo de **"Configuração"** que deseja, com 4 recursos na sua tela ou 5;

Clique em **"Próximo"** para continuar a personalização!

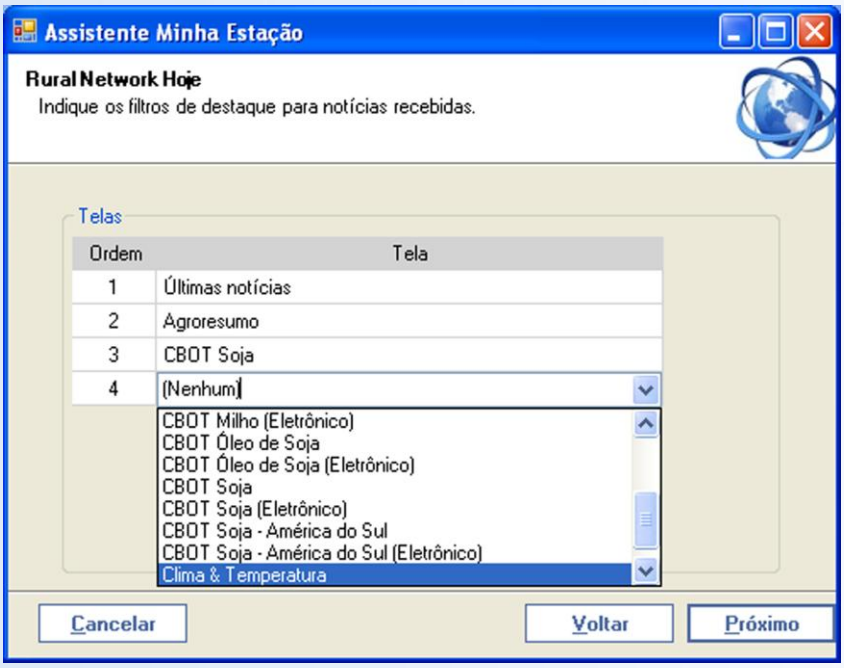

Escolha os **"Filtros de Destaque"**, ou seja, quais as informações que deseja que apareçam nas 4 ou 5 telas programadas todas às vezes que a sua Estação de Trabalho for acessada;

Clique em **"Próximo"** para continuar a personalização!

Sua ***Estação de Trabalho Rural Business 5.0 Profissional*** está personalizada!

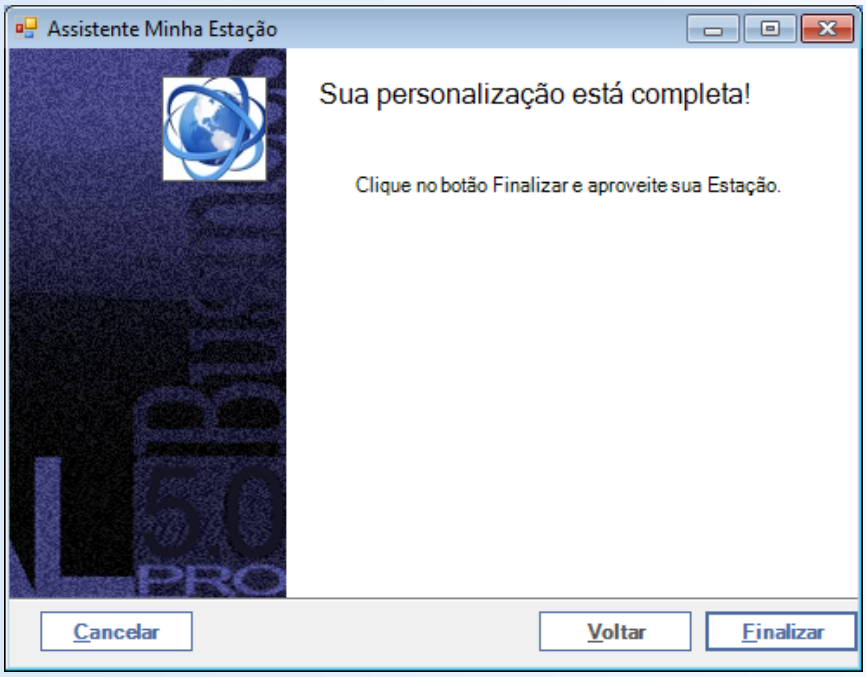

Clique em **"Finalizar"** e comece agora mesmo a ter acesso a esta poderosa ferramenta para definição de estratégia do seu negócio!

Obs: todas as configurações podem ser alteradas a qualquer momento, bastando para tanto seguir as instruções listadas neste manual.

B • Personalização Avançada:

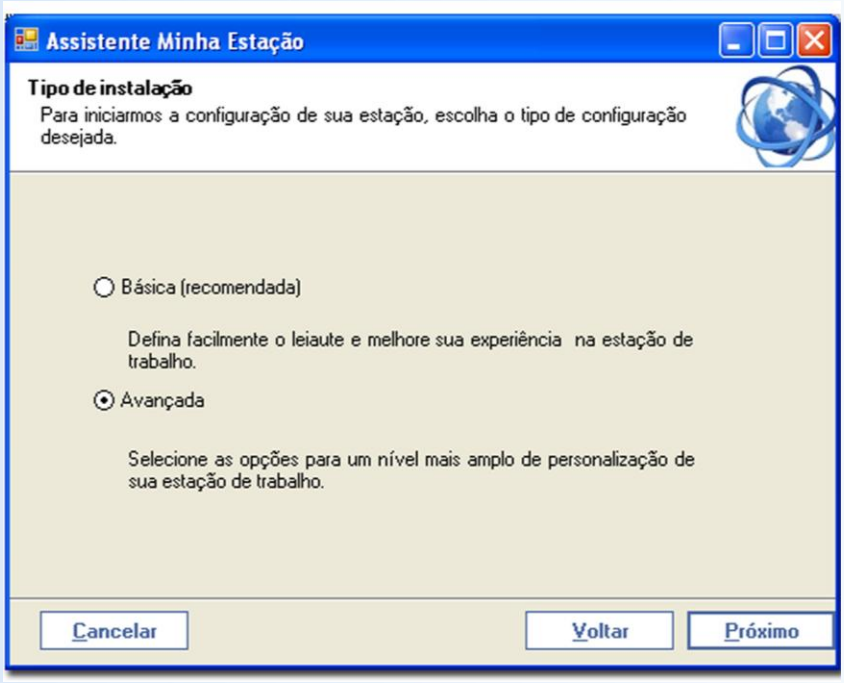

Escolha o Tipo de instalação **"Avançada"**, para que possa personalizar a Estação de Trabalho Rural Business de acordo com o seu negócio e a suas necessidades.

Clique em **"Próximo"** para continuar a personalização!

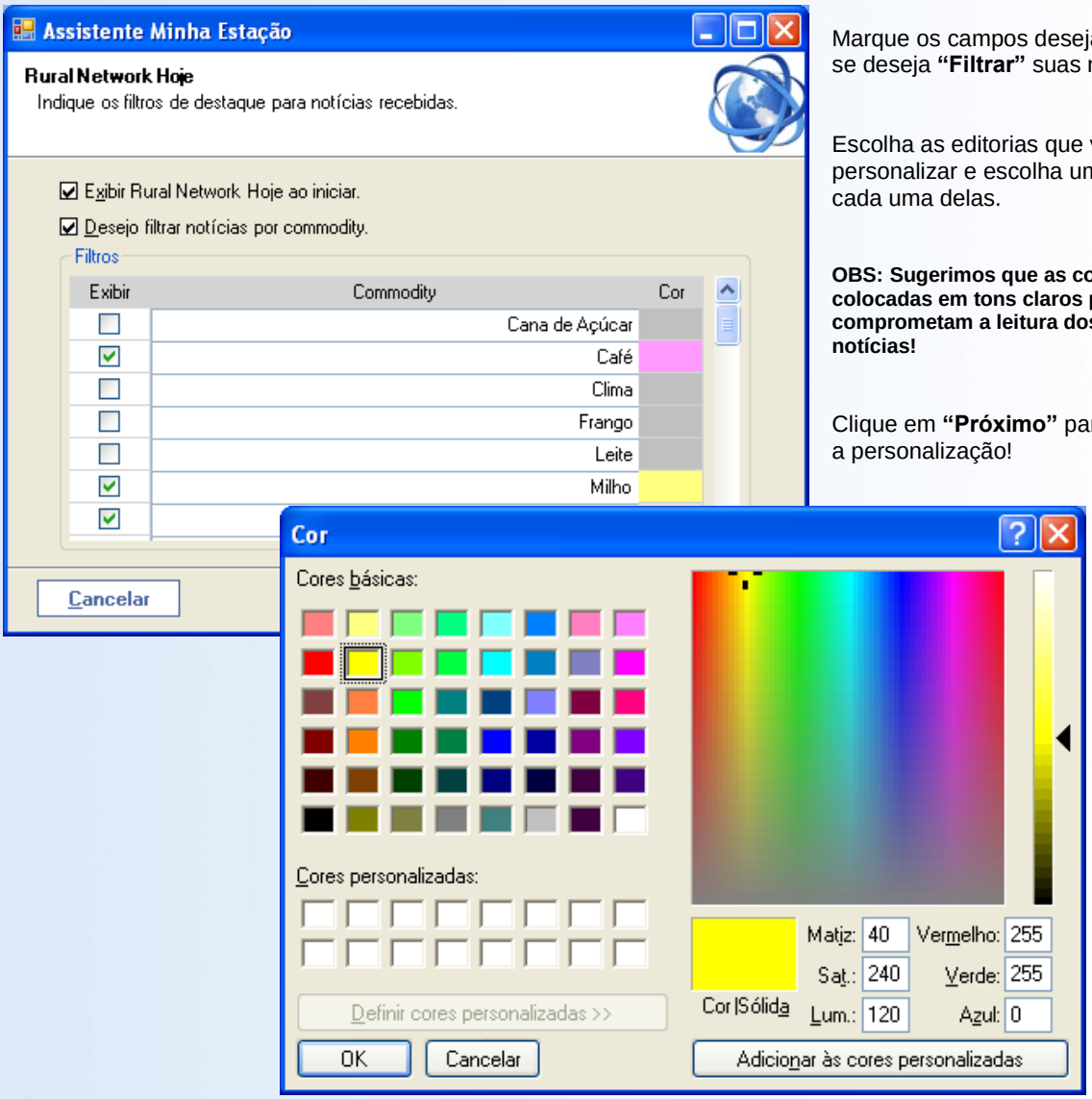

Marque os campos desejados e se deseja **"Filtrar"** suas notícias;

Escolha as editorias que você quer personalizar e escolha uma cor para cada uma delas.

OBS: Sugerimos que as cores sejam colocadas em tons claros para que não comprometam a leitura dos títulos das notícias!

Clique em **"Próximo"** para continuar a personalização!

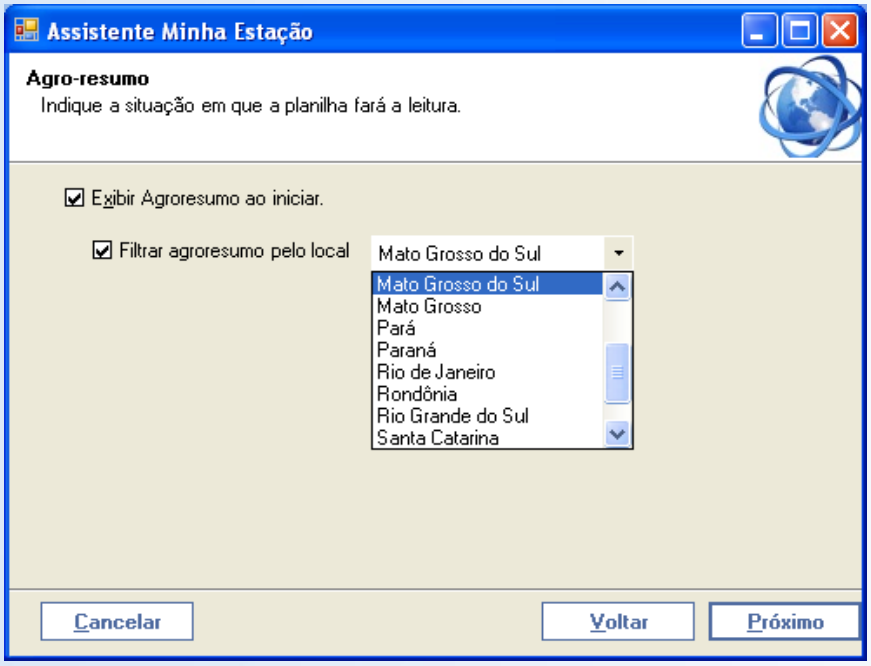

Se desejar que sua a sua ***Estação de Trabalho*** apresente um Gráfico Histórico de preços de mercado físico todas as vezes que for acessada, marque o campo **"Exibir Análise de Mercado ao iniciar";**

Você pode optar por deixar estes gráficos serem gerados de forma **"aleatória"** ou escolher a **"commodity"** e o **"estado"** que mais interessam;

Clique em **"Próximo"** para continuar a personalização!

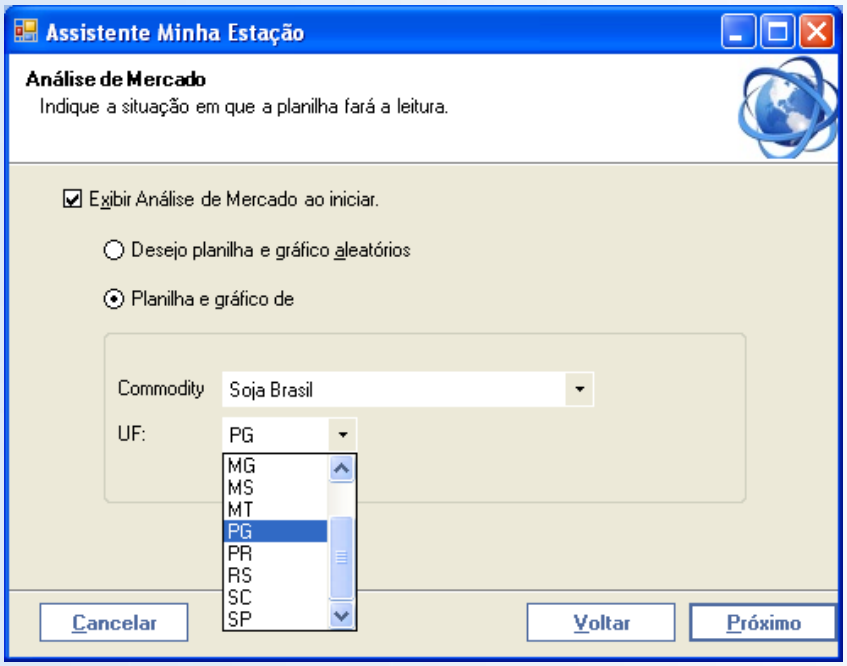

Você pode ainda optar por **"Exibir o Agroresumo"** completo de preços de Mercado físico de todas as commodities agrícolas atendidas pela Rural Business todas as vezes que sua ***Estação de Trabalho*** for acessada**;**

Escolha o **"estado"** que mais lhe interessa;

Clique em **"Próximo"** para continuar a personalização!

Para ter as telas de negociações On line da **"Bolsa de Chicago"** todas às vezes que sua ***Estação de Trabalho*** fora acessada, basta escolher as **"commodities"** e os **"pregões"** que mais lhe interessam, lembrando que as transações realizadas no overnight aparecem com a indicação "eletrônico" na frente!

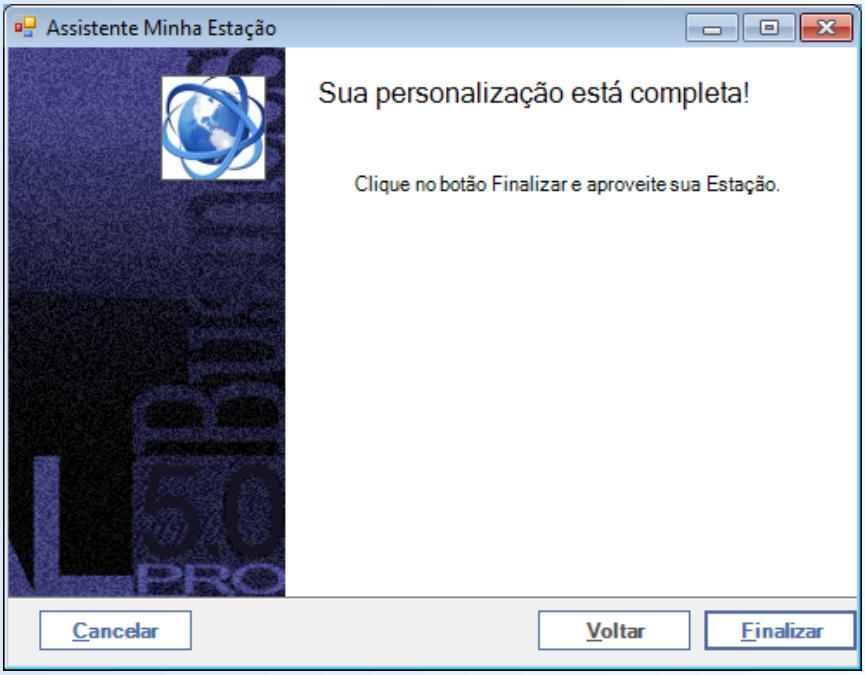

Pronto... sua ***Estação de Trabalho Rural Business 5.0 Profissional*** está personalizada!

Clique em **"Finalizar"** e comece agora mesmo a ter acesso a esta poderosa ferramenta para definição de estratégia do seu negócio!

Obs: todas as configurações podem ser alteradas a qualquer momento, bastando para tanto seguir as instruções listadas neste manual.

2 – Suporte On Line:

A qualquer momento você pode ter acesso ao Departamento de Assinaturas da Rural Business, acessando o **“Atendimento on Line”**.

Digite seu **nome**, **e-mail** e clique em **“Iniciar”;**

A partir daí você estará diretamente em contato com a equipe de atendentes da Rural Business, treinados e aptos para lhe tirar **qualquer dúvida** referente ao seu pacote de assinaturas ou mesmo sobre o acesso às informações dentro da sua Estação de Trabalho

3 – Calendário:

Tenha acesso rápido a um **“Calendário Dinâmico”,** que certamente lhe será muito útil para tomar decisões e travar negócios.

Ao acessar o Calendário da ***Estação de Trabalho*** você já tem em destaque **o dia atual;**

A partir daí basta escolher o mês e ano em que deseja visualizar as informações, se utilizando das flechinhas laterais;

4 – Mapa do Brasil:

Acesse os **"Mapas Rodoviários"** oficiais de todo o Brasil**,** uma rápida ferramenta de pesquisa na hora de se fechar uma transação:

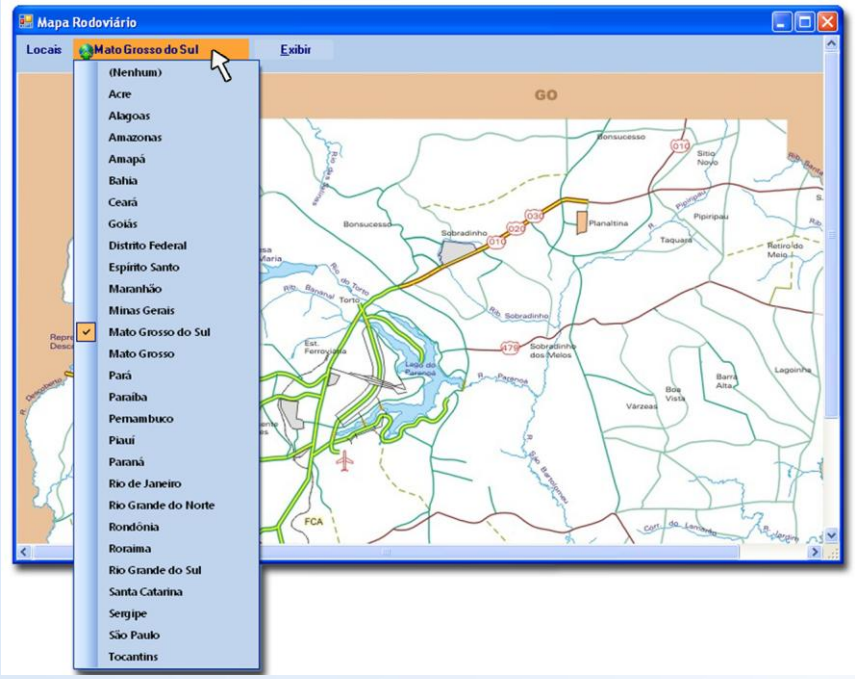

Escolha de qual <u>estado</u> gostaria de acessar o mapa**<u>:</u>**

Clique em **"Exibir"** e ponto!

5 – Opções:

É através desta ferramenta que o assinante pode personalizar sua Estação de Trabalho Rural Business 5.0 Profissional:

"Geral": Ferramentas que possibilitam uma maior agilidade para a inicialização da Estação de Trabalho:

- Exibir "Últimas Notícias"ao iniciar;
- Exibir "Planilha e Gráfico" aleatório de preços físicos ao iniciar;

- Lembrar o "CPF"
- Lembrar a "Senha de Acesso"
- "Iniciar automaticamente" a Estação de Trabalho, todas as vezes que o computador for ligado
- "Limpar" cache ao sair, para agilizar o acesso a Estação de Trabalho;

"Planilha": Ferramenta que possibilita uma personalização das Planilhas disponibilizadas pela Estação de Trabalho, com alterações de cores e fontes, gerando mais detalhes para:

- Título
- Detalhes
- Linha de dados
- Linha alternativa de dados

"Gráfico": define como o usuário da Estação de Trabalho quer visualizar as Análises Gráficas geradas através da Estação de Trabalho:

- **Títulos:**

- Exibir título do gráfico
- Exibir título dos eixos

- **Legendas**
  - Exibir Legendas

- **Eixos e Grades**
  - Exibir descrição dos eixos
  - Exibir grades verticais
  - Exibir grades horizontais

"Notícias": define as atualizações e a configuração personalizada das notícias produzidas e disponibilizadas pela Rural Business:

- **Receber Notícia:**
  - Atualizar notícias automaticamente: o usuário define em que periodicidade gostaria que a Estação de Trabalho atualizasse automaticamente o grid de notícias na Estação de Trabalho;

9 • Ferramentas inclusas na Estação de Trabalho Rural Business 5.0 Profissional

Serviços Rural Business (inclusos nos valores de assinatura da Estação de Trabalho):

- Grid personalizado de notícias, nacionais e internacionais, produzidas pela equipe Rural Business, atualizadas minuto a minuto (real time), com ferramenta de busca por palavra chave e/ou período;

- Acesso aos preços de mercado físico (disponível) nas mais importantes praças produtoras do Brasil (melhores negócios): soja, milho, café, arroba do boi*, arroba da vaca*, boi magro, bezerro, mercado atacadista da carne bovina (dianteiro, equivalente físico, ponta de agulha, traseiro), leite, frango, suíno e dólar;
* para boi gordo e vaca gorda são apresentadas também as referências de preços máximo e mínimo

- Ferramenta de análises gráficas, com possibilidade de estudos conjuntos de várias commodities e estados, em real e em dólar;

- Análises de Mercado, físico e futuro, que oferecem ao empresário rural a exata noção dos acontecimentos atuais dentro do seu negócio, bem como as projeções para o curto, médio e longo prazo, de: soja*, milho, café, cana-de-açúcar, pecuária de corte, frango, suíno, leite e trigo - *OBS: a Rural Business é a única Agência de Informação que oferece à seus assinantes 2 (duas) análises diárias do mercado da soja: uma ao redor de 14 horas (Brasília), enfocando todo o mercado nacional, fechamento das Bolsas da Ásia e pregão noturno da Bolsa de Chicago (CBOT), prêmios de exportação, referência de negócios no Porto de Paranaguá, condição e tendência para o mercado no decorrer do dia; e a segunda em torno das 18h30 (Brasília), enfatizando todo o andamento e fechamento da Bolsa de Chicago e das demais Bolsas ao redor do mundo, as notícias que influenciaram os negócios e a tendência para o curto, médio e longo prazo, tendo em vista todos os acontecimentos do dia;

- Agroresumo: resumo detalhado de preços de todas as commodities acompanhadas pela Rural Business em cada estado, atualizadas durante todo o dia, comparativamente aos resultados do dia anterior, 15 dias, 30 dias, 180 dias e 1 ano – valores e percentual de diferença entre os preços anotados pela Rural Business:

- Acompanhamento diário dos papéis de empresas do setor rural brasileiro negociadas na Bovespa (Bolsa de Valores de São Paulo);

- Acompanhamento diário de referências de preços de soja e milho no Porto de Paranaguá;

- Acompanhamento diário de prêmios de exportação de soja no Porto de Paranaguá, disponibilizado através de notícias e análise de mercado;

○ Acompanhamento dos negócios no mercado futuro das Bolsas Nacionais e Internacionais e seus fechamentos:

- Bolsa de Mercadorias e Futuros (BM&F): soja, milho, café, boi gordo, álcool, açúcar e etanol.
- Bolsa de Mercadorias e Futuros (BM&F): dólar e juros;
- Bolsa de Chicago (CBOT) - Pregão Eletrônico e Viva Voz de: soja, soja América do Sul, farelo de soja, óleo de soja, milho, trigo e etanol;
- Bolsa de Nova York (NYBOT – New York Board of trade) café arábica e açúcar:
- Bolsa do Kansas (KCBT – Kansas City Board of Trade): trigo
- Bolsa de Londres (Antiga London International Financial Futures and Options Exchange – atualmente Euronext.liffe): café robusta e açúcar;
- Bolsa de Dalian (Dalian Commodity Exchange – China): soja, soja transgênica, farelo de soja, óleo de soja e milho;
- Bolsa de Rosário (Bolsa de Comércio de Rosário – Argentina): soja, milho e trigo;
- Bolsa da Malásia (Malaysia Derivatives Exchange): óleo de palma;

○ Trava de Mercado: ferramenta que ajuda na execução de uma estratégia de compra e venda pelo empresário rural, que é avisado pela Estação de Trabalho quando a cotação da commodity solicitada atinge os valores estipulados;

○ Agrocalculadora: auxilia na conversão de unidades de peso, medida e preços: Ex: preços em cents/dólar/bushel para dólar ou real por saca; acres para hectares; tonelada curta para tonelada métrica, etc.

○ Índices Financeiros: Dólar Comercial*, Dólar Paralelo*, Bovespa*, Ouro*, Poupança, Salário Mínimo, T.R. Diária e Selic;

8 • Requerimentos necessários de equipamento para instalação da Estação de Trabalho Rural Business 5.0 Profissional:

- **Acesso a internet:**
    - 1 MBps ou superior
- **Sistema Operacional:**
    - Windows XP Service Pack 2
    - Windows Server 2003 Service Pack 1
    - Windows x64 editions
    - Windows 7 x86 ou x64
    - Windows 8 x86 ou x64
- **Processador:**
    - Mínimo de 1,2 GRz
    - Recomendado: 2 GHz ou superior
- **Memória RAM:**
    - Mínimo: 1 GB
    - Recomendado: 4 GB ou superior
- **Disco Rígido:**
    - Mínimo: 600 MB (x86)
- **Programas Necessários para Instalação:**
    - *Microsoft .NET Framework 2.0 (gratuito) somente para Windows XP ou Inferior
    - Software da Estação de Trabalho Rural Business 5.0 Profissional

Atualizações: disponibilizadas automaticamente aos assinantes em cada inicialização da Estação de Trabalho;